



# 備前市電子地域ポイント 加盟店説明資料



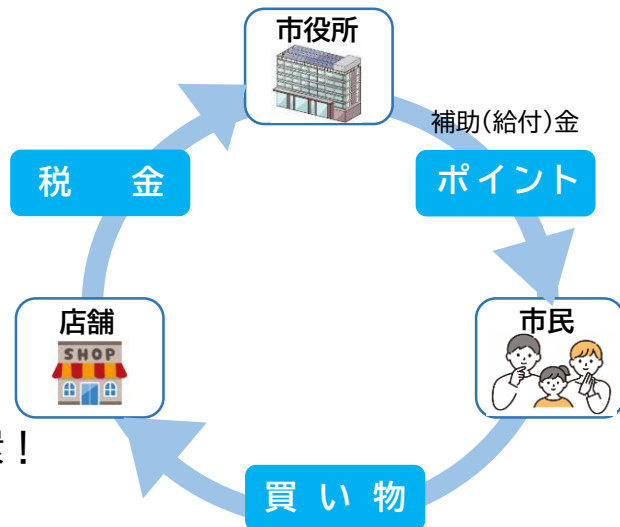
## 説明の流れ

1. 電子地域ポイントの概要
2. 市から市民の方へのポイントの付与
3. 加盟店の種類
4. 利用料
5. 電子地域ポイントの利用
6. 精算処理の流れと支払い
7. その他

# 1. 電子地域ポイントの概要

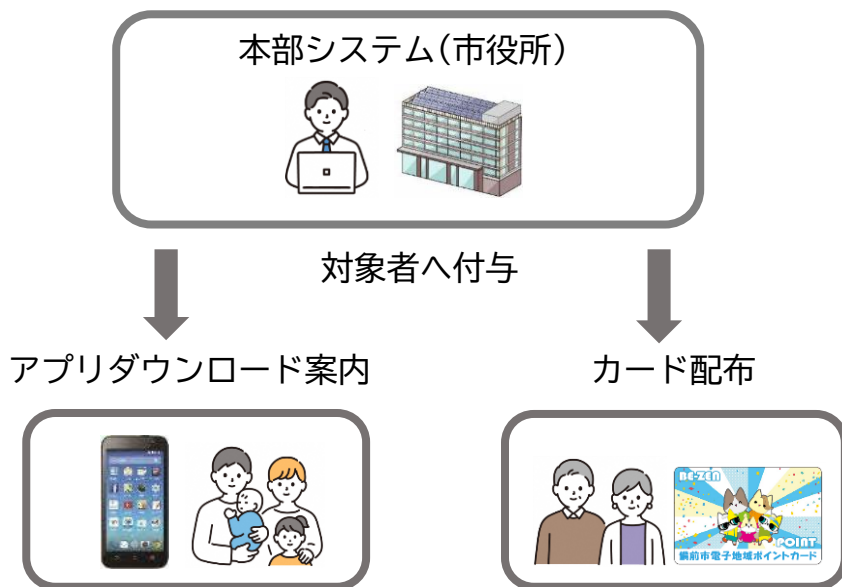
**目的:地域内の経済活性化**  
市民の方々への補助金を  
備前市内でのみ使用可能な  
電子ポイントに。

**電子地域ポイントの仕組み**  
市から支給する補助(給付)金を  
加盟店舗で使える電子ポイントに。  
市外に流れていたお金が市内で循環！



# 2. 電子地域ポイントの付与

各種補助金を市から市民の方々へシステムで付与



# 3. 加盟店の種類

端末店舗



※要通信環境  
(Wi-FiかSIMカード)

アプリ店舗



※スマホまたはタブレット  
端末で利用可能

QR店舗



※ポップを置くだけ  
(通信環境不要)  
※カード使用不可

# 4. 利用料

## 令和8年度の利用料(端末店舗 の場合)

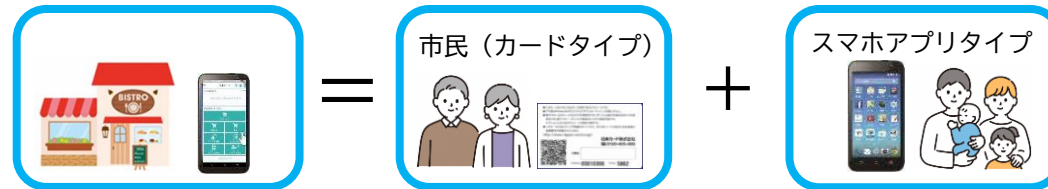
※カードタイプでもスマホタイプでも決済可能



- 【初期費用】 端末代 71,500円 ※新品の場合
- 【利用料】 880円/月 (10,560円/年)  
※開始月からR9年3月までの利用料を前払い
- 【その他】 Wi-Fiのない店舗で利用する場合は、  
別途SIMカードをご用意ください。

## 令和8年度の利用料(アプリ店舗 の場合)

※カードタイプでもスマホタイプでも決済可能



- 【初期費用】 登録手数料 11,000円
- 【利用料】 880円/月 (10,560円/年)  
※開始月から年度末 (R9年3月) までの利用料を前払い

## 令和6年度の利用料 (QR店舗 の場合)

※スマホタイプのみ決済可能



- 【初期費用】 登録手数料 11,000円
- 【利用料】 550円/月 (6,600円/年)  
※開始月から年度末 (R9年3月) までの利用料を前払い

## 5. 電子地域ポイントの利用



アプリでのお買い物



QRを表示して精算



QRコードを読み精算



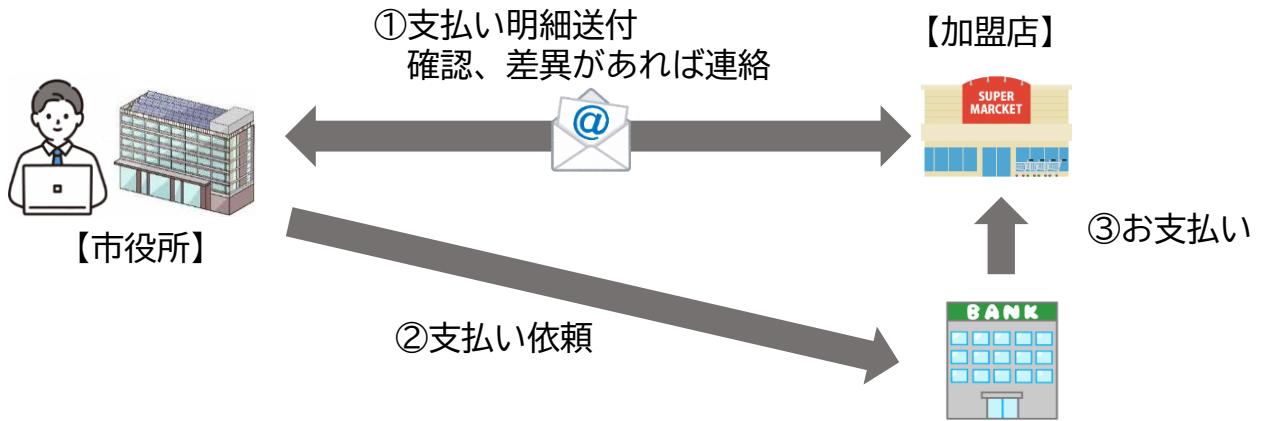
カードでのお買い物



QRを表示して精算

## 6. 精算処理の流れと支払い

月末締めで翌月中旬に支払い(月に1回の予定)



## 7. その他

### 加盟店

- ・チケットなどの集計不要
- ・請求書不要
- ・市外やネットに流れていた補助金が市内店舗へ

### 市全体

- ・市内での経済循環
- ・ふるさと納税の返礼品として市外の方も利用
- ・市内のデジタル普及、市民への情報ツールに

