備前市電子地域ポイント

アプリ操作マニュアル

パスワード再設定編

①アプリ上の操作を進める



「新規登録」を押す



「会員登録済みの方はこちらからログイン」を押す

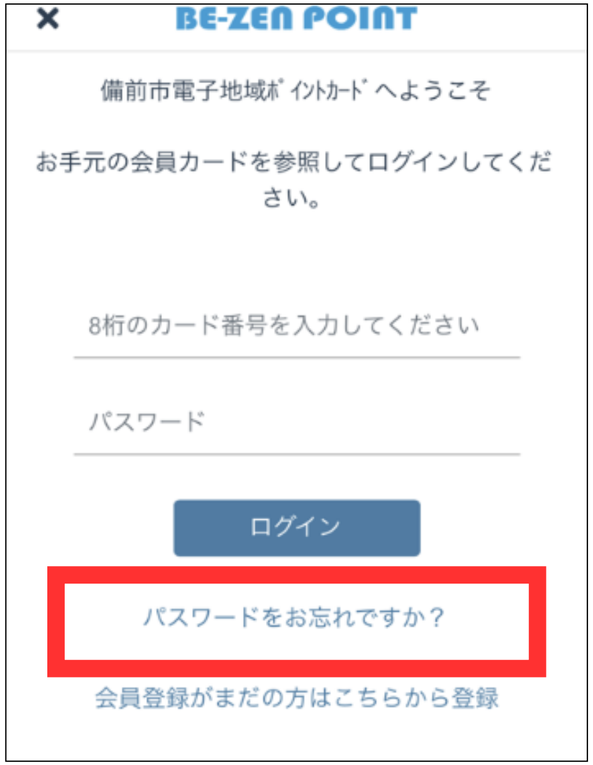

「パスワードをお忘れですか？」を押す

②仮パスワードをメールに送る



登録済みの「カード番号」及び「メールアドレス」を入力し「送信」を押す



「ＯＫ」を押す

※初回登録時に入力したメールアドレスが必要となります。不明な場合はお問い合わせ下さい。

③仮パスワードがメールで届く

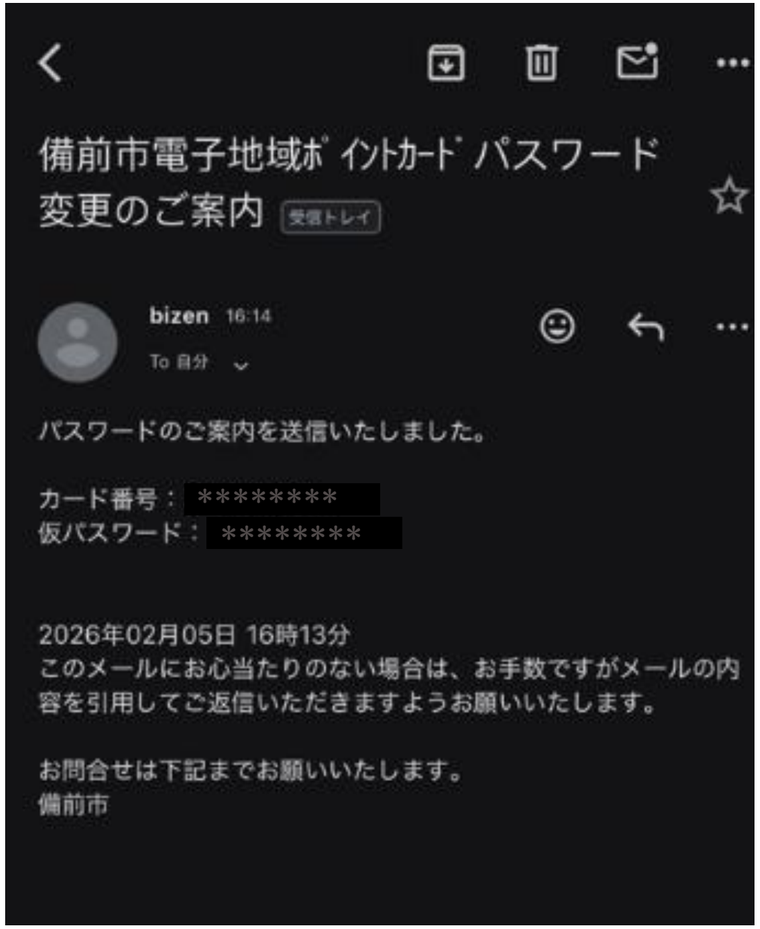

仮パスワードがメールで届くので、
メモ（コピー）する。

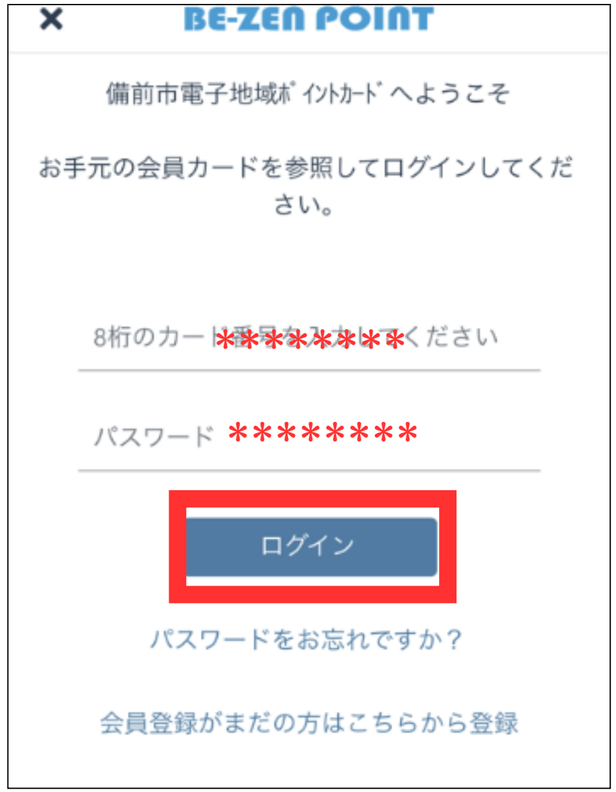

アプリの画面で「カード番号」と
メモ（コピー）した「仮パスワード」を入力し「ログイン」を押す

④パスワードを再設定する



「機種変更」を押す

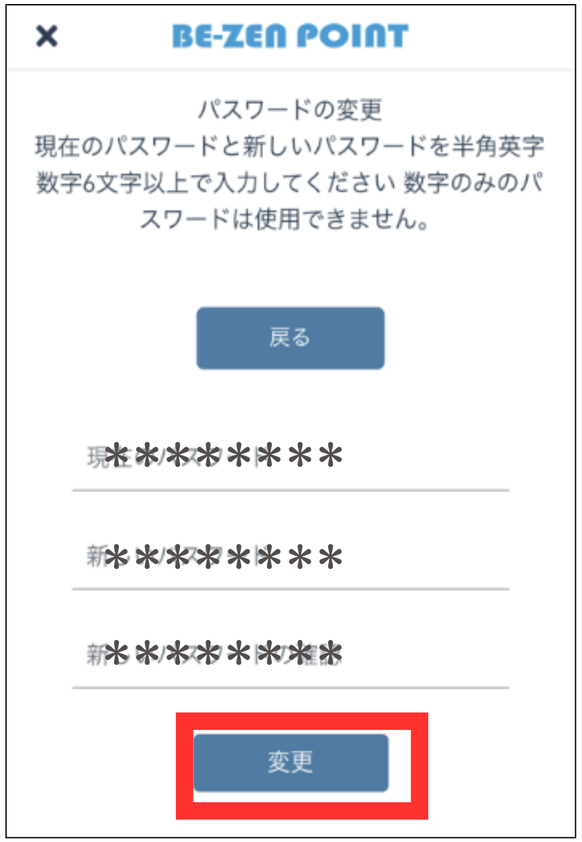

現在のパスワード
→仮パスワードを入力

新しいパスワード
→作成し、入力する
（半角英数字６文字以上）

新しいパスワードの確認
→再度入力する
「変更」を押す

ログイン