

平成17年11月

# 財 政 状 況

— 第 2 号 —

備 前 市

# 目 次

I	平成17年度上半期の予算及び執行状況について	1
	1. 一般会計	1
	2. 特別会計	1
	第1表 平成17年度一般会計予算及び執行状況調（歳入）	2
	// 平成17年度一般会計予算及び執行状況調（歳出）	3
	第2表 平成17年度特別会計予算及び執行状況調	4
II	平成16年度一般会計決算状況について	5
	第3表 一般会計歳入歳出決算状況	5
III	平成16年度決算見込みにおける住民負担の概況について	8
	第1図 市民1人当たり税収入の状況（見込み）	8
	第4表 市民1人当たり各種経費の状況（見込み）	8
IV	平成17年度備前市水道事業会計の経理状況について	9
	第5表 損益計算書	10
	第6表 貸借対照表	11
	第7表 資本的収支状況	12
V	平成17年度備前市国民健康保険病院事業会計の経理状況について	13
	第8表 損益計算書	14
	第9表 貸借対照表	15
	第10表 資本的収支状況	16
VI	市債の現在高調	17
	第2図 会計別	17
	第3図 一般会計	17
VII	一時借入金現在高調	17
VIII	財産の現在高調	18
	第11表 土地・建物	18
	第12表 有価証券	19
	第13表 出資による権利	19
	第14表 基金	20
	第15表 貸付金・預託金	20
むすび		21

今回の財政状況は、平成17年度上半期の予算執行状況等についてお知らせいたします。

## I 平成17年度上半期の予算及び執行状況について

### 1. 一般会計

平成17年度上半期の予算の執行状況は、2回にわたり補正予算が行われ203,173千円が増額され、予算現額 18,378,173千円に対し、歳入は執行額 8,309,428千円で執行率 45.2%となっており、歳出は執行額 6,454,882千円で執行率 35.1%となっております。

### 2. 特別会計

予算の執行状況は、特別会計全体（除く企業会計）の予算現額 17,098,861千円に対し、歳入は、執行額 6,125,834千円で執行率 35.8%となっており、歳出は、執行額 6,804,307千円で執行率 39.8%となっております。

第1表 平成17年度一般会計予算及び執行状況

(単位：千円，%)

款	歳			入		
	当初予算額	補正予算額		予算現額	執行額	執行率
		1号	2号			
1. 市 税	5,228,395			5,228,395	3,348,509	64.0
2. 地方譲与税	332,000			332,000	126,334	38.1
3. 利子割交付金	21,000			21,000	14,963	71.3
4. 配当割交付金	9,000			9,000	4,816	53.5
5. 株式等譲渡所得割交付金	4,400			4,400	21	0.5
6. 地方消費税交付金	440,000			440,000	232,640	52.9
7. ゴルフ場利用税交付金	15,000			15,000	4,848	32.3
8. 自動車取得税交付金	78,000			78,000	25,976	33.3
9. 地方特例交付金	152,000			152,000	146,405	96.3
10. 地方交付税	5,920,000		168,833	6,088,833	3,725,586	61.2
11. 交通安全対策特別交付金	7,300			7,300	0	0.0
12. 分担金及び負担金	244,922			244,922	74,521	30.4
13. 使用料及び手数料	351,140		△ 800	350,340	117,206	33.5
14. 国庫支出金	1,325,939		5,355	1,331,294	240,709	18.1
15. 県支出金	871,863	26,820	2,131	900,814	43,795	4.9
16. 財産収入	59,353		4,592	63,945	12,134	19.0
17. 寄附金	8,053			8,053	400	5.0
18. 繰入金	740,970		47,023	787,993	2	0.0
19. 繰越金	155,500		△ 55,209	100,291	100,292	100.0
20. 諸収入	502,165		128	502,293	90,271	18.0
21. 市債	1,708,000		4,300	1,712,300	0	0.0
計	18,175,000	26,820	176,353	18,378,173	8,309,428	45.2

(平成17年9月30日現在)

(単位：千円，%)

款	歳			出		
	当初予算額	補正予算額		予算現額	執行額	執行率
		1号	2号			
1. 議会費	367,943		△12,600	355,343	172,930	48.7
2. 総務費	2,094,900	26,820	△17,227	2,104,493	1,046,492	49.7
3. 民生費	3,624,748		24,182	3,648,930	1,478,922	40.5
4. 衛生費	1,766,675		27,293	1,793,968	516,037	28.8
5. 労働費	120,071			120,071	100,067	83.3
6. 農林水産業費	641,660		15,653	657,313	213,198	32.4
7. 商工費	294,070		300	294,370	93,615	31.8
8. 土木費	3,205,683		31,815	3,237,498	240,617	7.4
9. 消防費	874,514		378	874,892	380,817	43.5
10. 教育費	2,008,216		△550	2,007,666	736,351	36.7
11. 災害復旧費	79,398			79,398	1,579	2.0
12. 公債費	2,188,904			2,188,904	1,035,919	47.3
13. 諸支出金	858,218		1,700	859,918	438,338	51.0
14. 予備費	50,000		105,409	155,409	0	0.0
計	18,175,000	26,820	176,353	18,378,173	6,454,882	35.1

第2表 平成17年度特別会計予算及び執行状況

(平成17年9月30日現在)

(単位：千円、%)

会計名	当初予算額	補正予算額	予算現額	執行状況			
				歳入		歳出	
		1号		執行額	執行率	執行額	執行率
国民健康保険事業	4,355,514	60,240	4,415,754	1,703,975	38.6	1,695,088	38.4
土地取得事業	1,043		1,043	1,230	117.9	51	4.9
三石財産区 管理事業	4,706		4,706	2,068	43.9	276	5.9
三国地区財産区 管理事業	18,872	150	19,022	13,415	70.5	33	0.2
下水道事業	3,538,510	3,209	3,541,719	468,709	13.2	1,546,866	43.7
農業集落排水事業	486,381		486,381	12,172	2.5	106,072	21.8
漁業集落排水事業	24,191	4,857	29,048	7,143	24.6	10,179	35.0
浄化槽整備事業	39,018		39,018	15,701	40.2	10,495	26.9
老人保健医療事業	5,178,642	24,938	5,203,580	2,389,087	45.9	2,258,759	43.4
介護保険事業	3,098,883	△40,348	3,058,535	1,414,150	46.2	1,110,936	36.3
簡易水道事業	35,094	725	35,819	19,641	54.8	12,101	33.8
飲料水供給事業	10,254	△531	9,723	2,987	30.7	3,352	34.5
宅地造成分譲事業	129,350	52,317	181,667	31,439	17.3	31,262	17.2
駐車場事業	21,860		21,860	13,230	60.5	1,861	8.5
郷土料理館事業	41,757		41,757	24,736	59.2	16,211	38.8
墓園事業	9,229		9,229	6,151	66.6	765	8.3
計	16,993,304	105,557	17,098,861	6,125,834	35.8	6,804,307	39.8

Ⅱ 平成16年度一般会計決算状況について  
第3表 一般会計歳入歳出決算状況

(単位：千円，%)

区 分	歳		入		増減額 (A)－(B)	伸 率
	平成16年度(見込)		平成15年度			
	決算額(A)	構成比	決算額(B)	構成比		
1. 市 税	5,109,581	25.5	5,167,688	26.3	△ 58,107	△1.1
2. 地 方 譲 与 税	254,020	1.3	171,556	0.9	82,464	48.1
3. 利 子 割 交 付 金	43,207	0.2	45,658	0.2	△ 2,451	△5.4
4. 配 当 割 交 付 金	8,233	0.0		0.0	8,233	皆増
5. 株 式 等 譲 渡 所 得 割 交 付 金	8,753	0.0		0.0	8,753	皆増
6. 地 方 消 費 税 金 交 付	455,584	2.3	411,109	2.1	44,475	10.8
7. ゴ ル フ 場 利 用 税 交 付 金	14,221	0.1	13,787	0.1	434	3.1
8. 特 別 地 方 消 費 税 交 付 金	127	0.0	0	0.0	127	皆増
9. 自 動 車 取 得 税 金 交 付	81,236	0.4	76,129	0.4	5,107	6.7
10. 地 方 特 例 金 交 付	141,410	0.7	145,606	0.7	△ 4,196	△2.9
11. 地 方 交 付 税	6,145,892	30.7	6,230,477	31.7	△ 84,585	△1.4
12. 交 通 安 全 対 策 特 別 交 付 金	6,347	0.0	6,836	0.0	△ 489	△7.2
13. 分 担 金 担 及 び 金	87,991	0.4	80,936	0.4	7,055	8.7
14. 使 用 料 及 び 手 数 料	465,436	2.3	383,460	2.0	81,976	21.4
15. 国 庫 支 出 金	1,359,300	6.8	1,624,493	8.3	△ 265,193	△16.3
16. 県 支 出 金	1,270,501	6.3	936,157	4.8	334,344	35.7
17. 財 産 収 入	121,345	0.6	68,257	0.3	53,088	77.8
18. 寄 附 金	80,086	0.4	13,371	0.1	66,715	499.0
19. 繰 入 金	1,181,756	5.9	686,338	3.5	495,418	72.2
20. 繰 越 金	669,618	3.3	576,790	2.9	92,828	16.1
21. 諸 収 入	534,549	2.7	518,053	2.6	16,496	3.2
22. 市 債	1,972,900	9.9	2,473,100	12.6	△ 500,200	△20.2
計	20,012,093	100.0	19,629,801	100.0	382,292	1.9

※ 構成比は表示単位未満を四捨五入しているため、合計と一致しない場合がある。

(単位：千円，%)

歳 出 (目的別)						
区 分	平成16年度(見込)		平成15年度		増減額	伸 率
	決算額(A)	構成比	決算額(B)	構成比	(A)-(B)	
1. 議 会 費	311,734	1.6	318,928	1.7	△ 7,194	△2.3
2. 総 務 費	2,995,750	15.3	2,321,236	12.3	674,514	29.1
3. 民 生 費	3,364,806	17.2	3,200,004	17.0	164,802	5.2
4. 衛 生 費	1,778,807	9.1	1,737,233	9.2	41,574	2.4
5. 労 働 費	119,149	0.6	122,585	0.7	△ 3,436	△2.8
6. 農 林 水 産 業 費	869,432	4.4	780,235	4.1	89,197	11.4
7. 商 工 費	318,971	1.6	486,800	2.6	△ 167,829	△34.5
8. 土 木 費	4,071,547	20.8	4,621,493	24.5	△ 549,946	△11.9
9. 消 防 費	871,354	4.4	845,802	4.5	25,552	3.0
10. 教 育 費	2,049,434	10.5	2,166,614	11.5	△ 117,180	△5.4
11. 災 害 復 旧 費	743,079	3.8	168,680	0.9	574,399	皆増
12. 公 債 費	2,099,917	10.7	2,077,981	11.0	21,936	1.1
13. 諸 支 出 金		0.0		0.0	0	0.0
14. 予 備 費		0.0		0.0	0	0.0
計	19,593,980	100.0	18,847,591	100.0	746,389	4.0

※ 構成比は表示単位未満を四捨五入しているため、合計と一致しない場合がある。



(単位：千円, %)

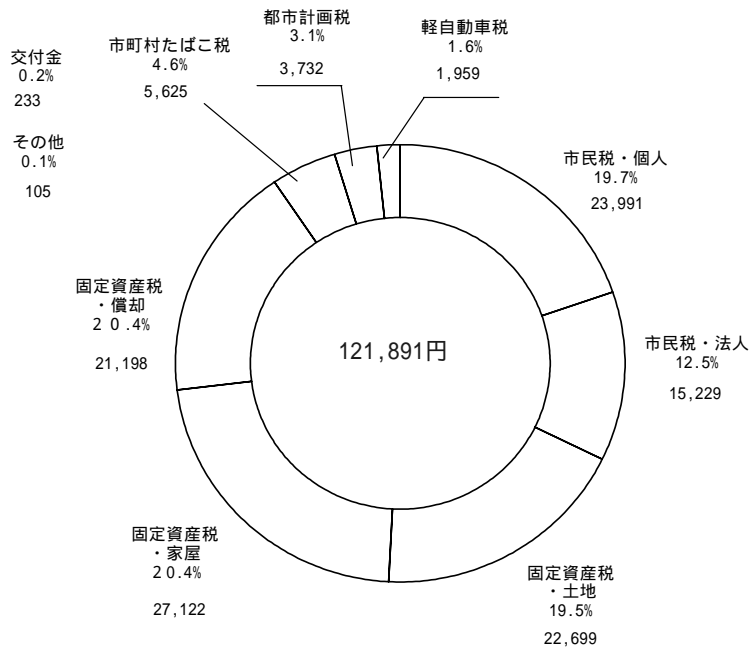
歳 出 (性 質 別)						
区 分	平成16年度(見込)		平成15年度		増減額	伸 率
	決算額(A)	構成比	決算額(B)	構成比	(A)-(B)	
人 件 費	3,914,561	20.0	3,876,343	20.6	38,218	1.0
物 件 費	2,326,296	11.9	2,227,227	11.8	99,069	4.4
維 持 補 修 費	165,363	0.8	129,664	0.7	35,699	27.5
扶 助 費	1,250,393	6.4	1,195,383	6.3	55,010	4.6
補 助 費 等	2,403,802	12.3	2,386,983	12.7	16,819	0.7
普 通 建 設 事 業 費	2,668,758	13.6	3,064,881	16.3	△ 396,123	△12.9
災 害 復 旧 費	743,079	3.8	168,680	0.9	574,399	皆増
公 債 費	2,099,917	10.7	2,077,981	11.0	21,936	1.1
積 立 金	384,587	2.0	93,764	0.5	290,823	310.2
投 出 資 及 び 貸 付 金	345,041	1.8	325,005	1.7	20,036	6.2
繰 出 金	3,292,183	16.8	3,301,680	17.5	△ 9,497	△0.3
計	19,593,980	100.0	18,847,591	100.0	746,389	4.0

※ 構成比は表示単位未満を四捨五入しているため、合計と一致しない場合がある。

### Ⅲ 平成16年度決算見込における住民負担の概況について

第1図 市民1人当たり税収入の状況(見込)

(単位; 円, %)



(注)円グラフは端数処理の為、必ずしも内訳が合計に一致しない場合がある。

第4表 市民1人当たり各種施設管理費の状況(見込)

区分	対象人員 人・戸	受益者1人(戸)当たりの経費		市民1人当たりの経費	
		円	うち市税等で支払われる額 円	円	うち市税等で支払われる額 円
保育園	H16.10.1 662	662,515	426,953	10,463	6,743
幼稚園	H16.5.1 521	428,534	374,631	5,326	4,656
小学校	H16.5.1 2,302	141,735	136,477	7,783	7,495
中学校	H16.5.1 1,159	156,336	151,467	4,322	4,188
ごみ処理	H17.3.31 41,919	12,913	11,290	12,913	11,290
公園	H17.3.31 41,919	2,814	1,847	2,814	1,847
市営住宅	H17.3.31 469	105,090	24,166	1,176	270
市民センター	H17.3.31 41,919	995	887	995	887
公民館	H17.3.31 41,919	3,011	2,970	3,011	2,970
図書館	H17.3.31 41,919	370	370	370	370
体育館	H17.3.31 41,919	498	445	498	445
温水プール	H17.3.31 41,919	1,729	915	1,729	915
陸上競技場	H17.3.31 41,919	163	151	163	151
野球場	H17.3.31 41,919	257	248	257	248

#### Ⅳ 平成17年度備前市水道事業会計の経理状況について

##### 【収益的収支】

本年度上半期の水道事業は、事業収益 450,710,868 円、事業費用 408,556,232 円で、差引 42,154,636 円の純利益が生じております。

##### 【資本的収支】

建設改良費27,936,930円に対して、工事負担金14,224,000円を収入、企業債償還金59,832,132円に対して、他会計出資金5,966,629円を収入しております。

第5表 損益計算書

自 平成17年4月 1日  
 至 平成17年9月30日  
 (単位：円)

借 方		貸 方	
科 目	金 額	科 目	金 額
営 業 費 用	369,912,636	営 業 収 益	444,797,172
(1) 原水及び給水費	38,907,040	(1) 給水収益	418,338,870
(2) 配水及び給水費	85,223,034	(2) 受託工事収益	811,976
(3) 受託工事費	5,504,606	(3) その他営業収益	25,646,326
(5) 総係費	75,949,748		
(6) 減価償却費	164,202,500		
(7) 資産減耗費	124,650		
(8) その他営業費用	1,058		
営 業 外 費 用	38,643,596	営 業 外 収 益	5,913,696
(1) 支払利息及び企業債取扱諸費	37,869,341	(1) 受取利息及び配当金	18,453
(2) 受託工事費	0	(2) 他会計補助金	5,867,183
(3) 雑支出	774,255	(3) 雑収益	28,060
特 別 損 失	0	特 別 利 益	0
上 半 期 純 利 益	42,154,636	上 半 期 純 損 失	
支 出 合 計	450,710,868	収 入 合 計	450,710,868

第6表 貸借対照表

平成17年9月30日  
(単位：円)

借 方		貸 方	
科 目	金 額	科 目	金 額
1 固定資産	7,682,996,343	4 流動負債	48,462,162
(1) 有形固定資産	7,549,237,443	(1) 未払金	8,477,745
イ 土地	240,624,004	(2) 前受金	25,947
ロ 建物	116,182,975	(3) その他流動負債	39,958,470
ハ 構築物	6,624,643,866	5 資本金	3,511,867,391
ニ 機械及び装置	555,220,440	(1) 自己資本金	1,894,530,013
ホ 車両運搬具	4,309,882	(2) 借入資本金	1,617,337,378
ヘ 工具・器具及び備品	4,225,276	イ 企業債	1,617,337,378
ト 建設仮勘定	4,031,000	6 剰余金	5,419,227,091
(2) 無形固定資産	133,758,900	(1) 資本剰余金	5,118,715,074
イ 水利権	133,758,900	イ 国(県)補助金	262,595,416
(3) 投資	0	ロ 工事負担金	4,707,558,705
2 流動資産	1,296,560,301	ハ 他会計補助金	5,222,000
(1) 現金・預金	1,169,751,514	ニ 受贈財産評価額	143,338,953
(2) 未収金	99,068,830	(2) 利益剰余金	300,512,017
(3) 貯蔵品	18,275,817	イ 減責積立金	77,746,683
(4) 前払金	8,264,140	ロ 建設改良積立金	34,415,356
(5) その他流動資産	1,200,000	ハ 当年度未処分利益剰余金	188,349,978
合 計	8,979,556,644	合 計	8,979,556,644

第7表 資本の収支状況

自 平成17年4月 1日  
至 平成17年9月30日

借 方		貸 方	
勘 定 科 目	金 額	勘 定 科 目	金 額
1 資本の支出	87,769,062	1 資本の収入	20,190,629
(1) 建設改良費	27,936,930	(1) 企業債	0
(2) 企業債償還金	59,832,132	(2) 他会計出資金	5,966,629
		(3) 工事負担金	14,224,000
			0
支 出 合 計	87,769,062	収 入 合 計	20,190,629

## V 平成17年度備前市国民健康保険病院事業会計の経理状況について

### 【収益的収支】

本年度上半期の病院事業は、備前病院が事業収益 705,101,472 円、事業費用 708,408,453 円で、差引 3,306,981 円の純損失が生じました。日生病院が事業収益 407,080,244 円、事業費用 399,423,430 円で、差引 7,656,814 円の純利益が生じました。吉永病院が事業収益 796,230,137 円、事業費用 700,732,219 円で、差引 95,497,918 円の純利益が生じました。

介護老人保健施設外事業では、事業収益 179,434,670 円、事業費用 159,719,635 円で、差引 19,715,035 円の純利益が生じました。

合計すると、事業収益は 2,087,846,523 円、事業費用は 1,968,283,737 円で、差引 119,562,786 円の純利益が生じております。

### 【資本的収支】

資本的収支は、備前病院の器械備品購入費に5,705,911円、日生病院の建設事業に係る施設整備費に16,662,939円、吉永病院の建設事業に係る施設整備費に50,000,000円、各病院及び介護老人保健施設の企業債償還金に64,978,124円の合計137,346,974円を支出しており、その財源は、過年度分損益勘定留保資金を充当しております。

第8表 損益計算書

自 平成17年4月 1日  
至 平成17年9月30日  
(単位：円)

借 方		貸 方	
科 目	金 額	科 目	金 額
医 業 費 用	1,755,417,096	医 業 収 益	1,891,727,777
(1) 給与費	986,843,215	(1) 入院収益	900,705,398
(2) 材料費	545,053,956	(2) 外来収益	963,147,397
(3) 経費	219,331,080	(3) 他会計負担金	0
(4) 減価償却費	0	(4) その他医業収益	27,874,982
(5) 資産減耗費	371,709	医 業 外 収 益	191,038,610
(6) 研究研修費	3,817,136	(1) 受取利息及び配当金	257,276
医 業 外 費 用	212,641,906	(2) 他会計補助金	0
(1) 支払利息及び企業債取扱諸費	11,129,894	(3) 負担金交付金	0
(2) 患者外給食材料費	2,718,077	(4) 患者外給食収益	1,966,274
(3) 消費税	0	(5) その他医業外収益	7,566,157
(4) 繰延勘定償却	0	(6) 国県補助金	0
(5) 介護老人保健施設事業費用	150,243,446	(7) 介護老人保健施設事業収益	171,230,068
(6) 訪問看護ステーション事業費用	7,184,890	(8) 訪問看護ステーション事業収益	8,163,997
(7) 雑損失	41,365,599	(9) 雑収益	1,854,838
特 別 損 失	224,735	特 別 利 益	5,080,136
上 半 期 純 利 益	119,562,786	上 半 期 純 損 失	0
支 出 合 計	2,087,846,523	収 入 合 計	2,087,846,523



第9表 貸借対照表

平成17年9月30日  
(単位：円)

借 方		貸 方	
科 目	金 額	科 目	金 額
1 固定資産	4,030,413,545	4 流動負債	200,604,153
(1) 有形固定資産	3,909,046,545	(1) 一時借入金	0
イ 土地	213,940,187	(2) 未払金	198,348,351
ロ 建物	1,953,817,617	(3) その他流動負債	2,255,802
ハ 構築物	227,383,916	5 資本金	6,773,361,908
ニ 機械及び備品	561,775,625	(1) 自己資本金	4,496,814,189
ホ 車両	14,464,886	(2) 借入資本金	2,276,547,719
ヘ 建設仮勘定	937,664,314	6 剰余金	240,678,998
(2) 無形固定資産	1,363,000	(1) 資本剰余金	130,442,000
イ 電話加入権	70,000	(2) 利益剰余金	110,236,998
ロ その他無形固定資産	1,293,000	イ 当年度末処分利益剰余金	△ 9,325,788
(3) 投資	120,004,000	ロ 当年度損益	119,562,786
2 流動資産	3,166,501,723		
(1) 現金預金	2,503,803,016		
(2) 未収金	613,533,353		
(3) 貯蔵品	46,099,001		
(4) 前払金	259,510		
(5) その他流動資産	2,806,843		
3 繰延勘定	17,729,791		
(1) 控除対象外消費税額	17,729,791		
合 計	7,214,645,059	合 計	7,214,645,059

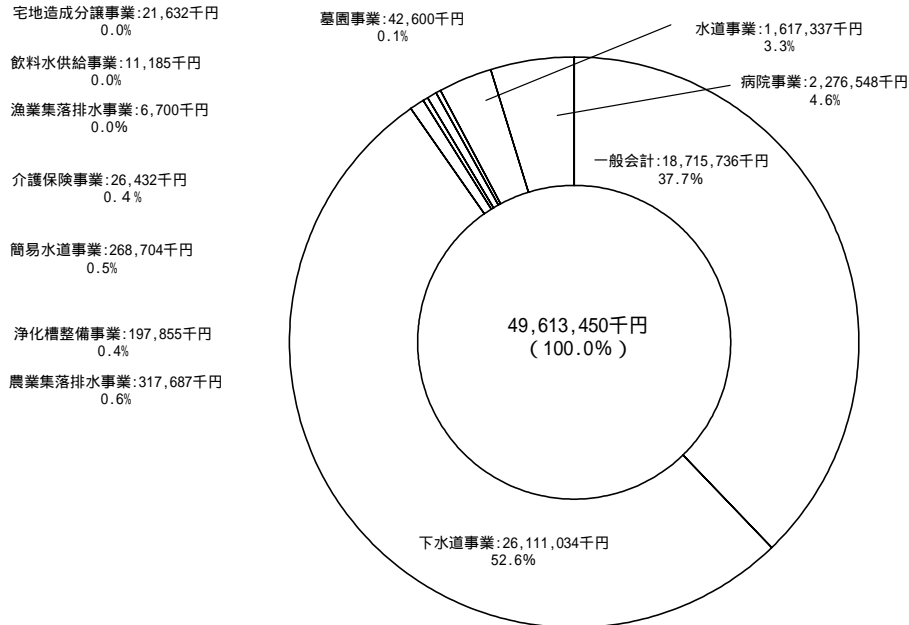
第10表 資本の収支状況

自 平成17年4月 1日  
 至 平成17年9月30日  
 (単位：円)

借 方		貸 方	
勘 定 科 目	金 額	勘 定 科 目	金 額
1 資本の支出	137,346,974	1 資本の収入	0
(1) 建設改良費	72,368,850	(1) 他会計負担金	0
(2) 企業債償還金	64,978,124	(2) 補助金	0
		(3) 企業債	0
		(4) 寄附金	0
支 出 合 計	137,346,974	収 入 合 計	0

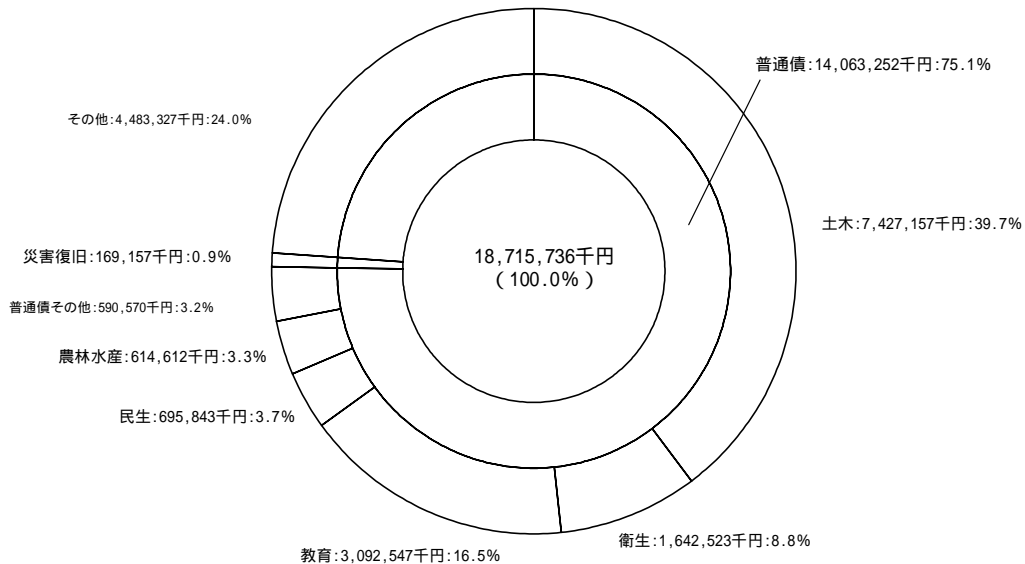
## Ⅵ 市債の現在高調（平成17年9月30日現在）

### 第2図 会計別



(注)円グラフは端数処理の為、必ずしも内訳が合計に一致しない場合がある。

### 第3図 一般会計



(注)円グラフは端数処理の為、必ずしも内訳が合計に一致しない場合がある。

## Ⅶ 一時借入金現在高調（平成17年9月30日現在）

〇 千円（特別会計を含む）

Ⅷ 財産の現在高調（平成17年9月30日現在）

第11表 土地・建物

区 分		土 地 (㎡)	建 物 (㎡)	
行政財産	公用財産	庁舎	44,051	10,088
		消防施設	1,706	2,281
		その他の施設	7,950	4,239
		小 計	53,707	16,608
	公共用財産	小学校	184,030	44,879
		中学校	121,151	38,894
		公営住宅	69,975	23,638
		公園	1,458,013	5,491
		その他の施設	2,312,811	123,973
		小 計	4,145,980	236,875
	計	4,199,687	253,483	
	普通財産	山林	21,749,177	0
田畑		31,846	0	
宅地		235,713	3,631	
その他		746,102	2,288	
計		22,762,838	5,919	
合 計		26,962,525	259,402	

第12表 有価証券（平成17年9月30日現在）

（単位：千円）

区 分	金 額
(株)夕刊新聞社 株券	10
山陽放送(株) 株券	190
片上埠頭開発(株) 株券	10,200
日生有線テレビ(株) 株券	65,000
計	75,400

第13表 出資による権利（平成17年9月30日現在）

（単位：千円）

区 分	金 額
岡山県農業信用基金協会 出資金	2,260
岡山県漁業信用基金協会 出資金	2,700
(社)おかやまの森整備公社 出資金	17,100
奥津町森林組合 出資金	193
備前市土地開発公社 出資金	10,000
(福)備前市社会福祉事業団 出資金	3,000
岡山県広域水道企業団 出資金（水源開発）	48,288
(株)オービス 出資金	4,500
(福)吉永町社会福祉協議会 出資金	40,000
(福)吉永福祉会	5,000
(社)岡山県農地開発公社 出資金	17
岡山県信用保証協会 出資金	45,438
(財)岡山県環境保全事業団 出資金	5,000
(財)岡山勤労者ゆとり財団 出資金	630
(財)吉井川水源対策基金 出資金	2,990
(財)岡山県郷土文化財団 出資金	1,389
岡山県農林漁業担い手育成財団 出資金	3,317
岡山県農業共済組合連合会 団体拠出金	606
(財)岡山県水産資源保護協会 出資金	600
(財)岡山県牛窓海洋スポーツ振興会 出資金	1,800
(財)ふるさと情報センター 出資金	1,000
(財)岡山総合展示場 出資金	187
岡山セラミックス技術振興財団 出資金	234,600
(財)岡山県腎臓バンク 出資金	122
(財)備前市施設管理公社 出資金	50,000
(財)岡山県健康づくり財団 出資金	279
(財)砂防フロンティア整備推進機構 出資金	200
(福)岡山県社会福祉協議会 出資金	506
(財)岡山県林業振興基金 出資金	2,396
(財)岡山県暴力追放運動推進センター 出資金	4,168
(財)岡山県動物愛護財団 出資金	826
(財)吉永町振興公社 出資金	50,000
計	539,112

第14表 基金（平成17年9月30日現在）

（単位：千円）

区 分		金 額
積立	財政調整基金	1,229,910
	減債基金	26,081
	ふるさとづくり基金	248,654
	振興基金	18,971
	大ヶ池管理基金	3,713
	中山間地域保全基金	54,281
	地域福祉基金	158,630
	国民健康保険財政調整基金	544,312
	三石財産区基金	90,801
	奨学資金奥橋基金	30,050
	ふれあい交流基金	12,849
	介護給付費等準備基金	8,001
	病院整備基金	10,000
	架橋準備基金	50,937
	市営駐車場整備基金	0
	下水道事業債償還基金	155,995
	寒河墓園管理基金	12,166
旧アルファビゼン整備基金	55,500	
定額運用	土地開発基金	463,031
計		3,173,882

第15表 貸付金・預託金（平成17年9月30日現在）

（単位：千円）

区 分	金 額
高齢者住宅整備資金貸付金	579
生業資金貸付金	12,831
災害援護資金貸付金	4,567
住宅新築資金等貸付金	343,996
奨学資金貸付金	71,877
日生有線テレビ(株)貸付金	16,500
計	450,350

※ （滞納繰越分含む）

## む す び

現在、地方税財政の三位一体改革について、地方及び国において厳しい検討がなされており、本市を取り巻く財政状況も非常に厳しいものとなっております。今後の財政運営にあたっては本市の行政水準の維持・向上と財政自主権確立、市民協働によるまちづくりを目指し、本市発展のために一層の努力をまいります。

市民皆様のご理解とご協力をお願いいたします。