

平成18年11月

財 政 状 況

— 第 4 号 —

備 前 市

目 次

I	平成18年度上半期の予算補正及び執行状況について	1
1.	一般会計	1
2.	特別会計	1
	第1表 平成18年度一般会計予算補正及び執行状況調（歳入）	2
	Ⅱ 平成18年度一般会計予算補正及び執行状況調（歳出）	3
	第2表 平成18年度特別会計予算補正及び執行状況調	4
II	平成17年度一般会計決算状況について	5
	第3表 一般会計歳入歳出決算状況	5
III	平成17年度決算見込みにおける住民負担の概況について	8
	第1図 市民1人当たり税収入の状況（見込み）	8
	第4表 市民1人当たり各種経費の状況（見込み）	8
IV	平成18年度備前市水道事業会計の経理状況について	9
	第5表 損益計算書	10
	第6表 貸借対照表	11
	第7表 資本的収支状況	12
V	平成18年度備前市国民健康保険市立備前病院事業会計の経理状況について	13
	第8表 損益計算書	14
	第9表 貸借対照表	15
	第10表 資本的収支状況	16
VI	市債の現在高調	17
	第2図 会計別	17
	第3図 一般会計	17
VII	一時借入金現在高調	17
VIII	財産の現在高調	18
	第11表 土地・建物	18
	第12表 有価証券	19
	第13表 出資による権利	19
	第14表 基金	20
	第15表 貸付金・預託金	20
むすび		21

今回の財政事情は、平成18年度上半期の予算執行状況等についてお知らせいたします。

I 平成18年度上半期の予算及び執行状況について

1. 一般会計

平成18年度上半期の予算の執行状況は、4回にわたり補正予算が行われ194,675千円が増額され、予算現額 17,226,675千円に対し、歳入は執行額 8,055,949千円で執行率 46.8%となっており、歳出は執行額 5,936,110千円で執行率 34.5%となっております。

2. 特別会計

予算の執行状況は、特別会計全体（除く企業会計）の予算現額 17,337,685千円に対し、歳入は、執行額 5,959,219千円で執行率 34.4%となっており、歳出は、執行額 6,491,953千円で執行率 37.4%となっております。

第1表 平成18年度一般会計予算補正及び執行状況調

(単位：千円、%)

款	歳 入						予算現額	執行額	執行率
	当初予算額	補正予算額							
		1号	2号	3号	4号				
1. 市 税	5,140,712						5,140,712	3,229,886	62.8
2. 地方譲与税	493,000						493,000	208,467	42.3
3. 利子割交付金	15,000						15,000	7,330	48.9
4. 配当割交付金	10,000						10,000	5,135	51.4
5. 株式等譲渡所得割交付金	11,000						11,000	96	0.9
6. 地方消費税交付金	440,000						440,000	250,501	56.9
7. ゴルフ場利用税交付金	14,000						14,000	5,356	38.3
8. 自動車取得税交付金	78,000						78,000	25,572	32.8
9. 地方特例交付金	134,000						134,000	134,713	100.5
10. 地方交付税	5,750,000						5,750,000	3,499,339	60.9
11. 交通安全対策特別交付金	7,000						7,000	0	0.0
12. 分担金及び負担金	230,715			412			231,127	72,979	31.6
13. 使用料及び手数料	233,096		126				233,222	97,682	41.9
14. 国庫支出金	1,186,708			14,800	△ 38,161		1,163,347	207,036	17.8
15. 県支出金	914,794	1,429	△ 2,546	4,274	23,419		941,370	69,556	7.4
16. 財産収入	34,528		250				34,778	10,452	30.1
17. 寄附金	7,153		3,060		784		10,997	786	7.1
18. 繰入金	336,718				14,769		351,487	0	0.0
19. 繰越金	50,000		50,000		81,855		181,855	181,855	100.0
20. 諸収入	428,676		30,523		1,081		460,280	49,208	10.7
21. 市債	1,516,900			9,600	△ 1,000		1,525,500	0	0.0
計	17,032,000	1,429	81,413	29,086	82,747		17,226,675	8,055,949	46.8

(平成18年9月30日現在)
(単位：千円、%)

款	歳 出						予算現額	執行額	執行率
	当初予算額	補正予算額							
		1号	2号	3号	4号				
1. 議会費	253,917				6,500	260,417	132,461	50.9	
2. 総務費	1,800,669	1,429	22,619		△4,458	1,820,259	884,657	48.6	
3. 民生費	3,676,530		5,867		1,821	3,684,218	1,426,394	38.7	
4. 衛生費	1,758,576		7,298		578	1,766,452	485,394	27.5	
5. 労働費	109,268					109,268	94,698	86.7	
6. 農林水産業費	549,319		12,483	3,390	13,138	578,330	222,511	38.5	
7. 商工費	336,242				724	336,966	133,990	39.8	
8. 土木費	2,633,142		11,651		△18,460	2,626,333	194,451	7.4	
9. 消防費	865,708		245		41	865,994	373,079	43.1	
10. 教育費	1,878,643		12,376		16,962	1,907,981	788,298	41.3	
11. 災害復旧費				38,530		38,530	3,703	9.6	
12. 公債費	2,191,135					2,191,135	860,389	39.3	
13. 諸支出金	928,851		5,535		△38,400	895,986	336,085	37.5	
14. 予備費	50,000		3,339	△12,834	104,301	144,806	0	0.0	
計	17,032,000	1,429	81,413	29,086	82,747	17,226,675	5,936,110	34.5	

第2表 平成18年度特別会計予算及び執行状況

(平成18年9月30日現在)

(単位：千円、%)

会計名	当初予算額	補正予算額		予算現額	執行状況			
		1号	2号		歳入		歳出	
					執行額	執行率	執行額	執行率
国民健康保険事業	4,032,417	329,941		4,362,358	1,748,922	40.1	1,740,109	39.9
土地取得事業	1,043			1,043	1,088	104.3	40	3.8
三石財産区管理事業	4,694	696		5,390	3,617	67.1	356	6.6
三国地区財産区管理事業	13,491			13,491	11,777	87.3	30	0.2
下水道事業	4,017,240	282,002		4,299,242	239,472	5.6	1,292,954	30.1
農業集落排水事業	38,751			38,751	18,643	48.1	12,389	32.0
漁業集落排水事業	21,133	2,089		23,222	5,225	22.5	7,816	33.7
浄化槽整備事業	18,432			18,432	3,938	21.4	4,490	24.4
老人保健医療事業	5,170,520	91,773		5,262,293	2,326,567	44.2	2,172,586	41.3
介護保険事業	2,988,582	1,000	165,466	3,155,048	1,520,611	48.2	1,207,521	38.3
簡易水道事業	29,550	△172		29,378	15,714	53.5	12,888	43.9
飲料水供給事業	10,095			10,095	3,595	35.6	3,939	39.0
宅地造成分譲事業	43,422			43,422	7,792	17.9	11,019	25.4
駐車場事業	21,777			21,777	13,833	63.5	10,358	47.6
郷土料理館事業	46,152			46,152	27,100	58.7	14,707	31.9
墓園事業	7,591			7,591	11,295	148.8	751	9.9
計	16,464,890	707,329	165,466	17,337,685	5,959,189	34.4	6,491,953	37.4

Ⅱ 平成17年度一般会計決算状況について
第3表 一般会計歳入歳出決算状況

(単位：千円，%)

区 分	歳		入		増減額 (A)－(B)	伸 率
	平成17年度(見込)		平成16年度			
	決算額(A)	構成比	決算額(B)	構成比		
1. 市 税	5,262,420	29.1	5,109,581	25.5	152,839	3.0
2. 地 方 譲 与 税	331,115	1.8	254,020	1.3	77,095	30.3
3. 利 子 割 交 付 金	26,893	0.1	43,207	0.2	△ 16,314	△37.8
4. 配 当 割 交 付 金	11,841	0.1	8,233	0.0	3,608	43.8
5. 株 式 等 譲 渡 所 得 割 交 付 金	18,836	0.1	8,753	0.0	10,083	115.2
6. 地 方 消 費 税 金 交 付	419,336	2.3	455,584	2.3	△ 36,248	△8.0
7. ゴ ル フ 場 所 利 用 税 交 付 金	11,645	0.1	14,221	0.1	△ 2,576	△18.1
8. 特 別 地 方 消 費 税 交 付 金	0	0.0	127	0.0	△ 127	皆減
9. 自 動 車 取 得 税 金 交 付	80,214	0.4	81,236	0.4	△ 1,022	△1.3
10. 地 方 特 例 金 交 付	146,405	0.8	141,410	0.7	4,995	3.5
11. 地 方 交 付 税	6,313,936	34.9	6,145,892	30.7	168,044	2.7
12. 交 通 安 全 対 策 特 別 交 付 金	5,884	0.0	6,347	0.0	△ 463	△7.3
13. 分 担 金 及 び 負 担 金	145,701	0.8	87,991	0.4	57,710	65.6
14. 使 用 料 及 び 手 数 料	462,837	2.6	465,436	2.3	△ 2,599	△0.6
15. 国 庫 支 出 金	1,114,796	6.2	1,359,300	6.8	△ 244,504	△18.0
16. 県 支 出 金	1,032,012	5.7	1,270,501	6.3	△ 238,489	△18.8
17. 財 産 収 入	49,974	0.3	121,345	0.6	△ 71,371	△58.8
18. 寄 附 金	13,626	0.1	80,086	0.4	△ 66,460	△83.0
19. 繰 入 金	218,484	1.2	1,181,756	5.9	△ 963,272	△81.5
20. 繰 越 金	299,095	1.7	669,618	3.3	△ 370,523	△55.3
21. 諸 収 入	464,691	2.6	534,549	2.7	△ 69,858	△13.1
22. 市 債	1,646,300	9.1	1,972,900	9.9	△ 326,600	△16.6
計	18,076,041	100.0	20,012,093	100.0	△ 1,936,052	△9.7

※ 構成比は表示単位未満を四捨五入しているため、合計と一致しない場合がある。

(単位：千円，%)

歳 出 (目 的 別)							
区 分	平成17年度(見込)		平成16年度		増減額 (A)-(B)	伸 率	
	決算額(A)	構成比	決算額(B)	構成比			
1. 議 会 費	348,606	2.0	311,734	1.6	36,872	11.8	
2. 総 務 費	2,442,510	13.9	2,995,750	15.3	△ 553,240	△18.5	
3. 民 生 費	3,457,551	19.6	3,364,806	17.2	92,745	2.8	
4. 衛 生 費	1,623,541	9.2	1,778,807	9.1	△ 155,266	△8.7	
5. 労 働 費	126,199	0.7	119,149	0.6	7,050	5.9	
6. 農 林 水 産 業 費	594,650	3.4	869,432	4.4	△ 274,782	△31.6	
7. 商 工 費	305,802	1.7	318,971	1.6	△ 13,169	△4.1	
8. 土 木 費	3,140,628	17.8	4,071,547	20.8	△ 930,919	△22.9	
9. 消 防 費	866,160	4.9	871,354	4.4	△ 5,194	△0.6	
10. 教 育 費	2,028,178	11.5	2,049,434	10.5	△ 21,256	△1.0	
11. 災 害 復 旧 費	519,019	2.9	743,079	3.8	△ 224,060	△30.2	
12. 公 債 費	2,155,117	12.2	2,099,917	10.7	55,200	2.6	
13. 諸 支 出 金	0	0.0	0	0.0	0	0.0	
14. 予 備 費	0	0.0	0	0.0	0	0.0	
計	17,607,961	100.0	19,593,980	100.0	△ 1,986,019	△10.1	

※ 構成比は表示単位未満を四捨五入しているため、合計と一致しない場合がある。

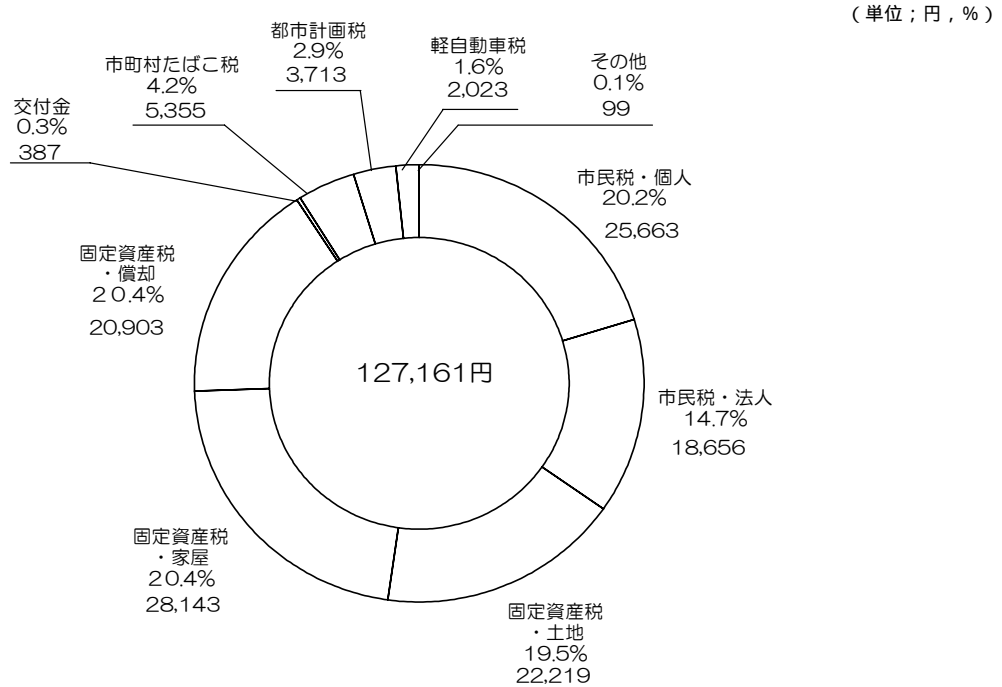
(単位：千円，%)

歳 出 (性 質 別)							
区 分	平成17年度(見込)		平成16年度		増減額	伸 率	
	決算額(A)	構成比	決算額(B)	構成比	(A)-(B)		
人 件 費	3,793,673	21.5	3,914,561	20.0	△ 120,888	△3.1	
物 件 費	2,106,864	12.0	2,326,296	11.9	△ 219,432	△9.4	
維 持 補 修 費	161,416	0.9	165,363	0.8	△ 3,947	△2.4	
扶 助 費	1,297,230	7.4	1,250,393	6.4	46,837	3.7	
補 助 費 等	2,121,090	12.1	2,403,802	12.3	△ 282,712	△11.8	
普 通 建 設 事 業 費	1,631,520	9.3	2,668,758	13.6	△ 1,037,238	△38.9	
災 害 復 旧 費	519,019	2.9	743,079	3.8	△ 224,060	△30.2	
公 債 費	2,155,117	12.2	2,099,917	10.7	55,200	2.6	
積 立 金	367,787	2.1	384,587	2.0	△ 16,800	△4.4	
投 出 資 及 び 貸 付 金	315,105	1.8	345,041	1.7	△ 29,936	△8.7	
繰 出 金	3,139,140	17.8	3,292,183	16.8	△ 153,043	△4.6	
計	17,607,961	100.0	19,593,980	100.0	△ 1,986,019	△10.1	

※ 構成比は表示単位未満を四捨五入しているため、合計と一致しない場合がある。

Ⅲ 平成17年度決算見込における住民負担の概況について

第1図 市民1人当たり税収入の状況(見込)



第4表 市民1人当たり各種施設管理費の状況(見込)

区分	対象人員	受益者1人(戸)当たりの経費		市民1人当たりの経費	
		円	うち市税等で支払われる額	円	うち市税等で支払われる額
保育園	H17.10.1 人・戸 583	653,950	378,681	9,213	5,335
幼稚園	H17.5.1 511	303,511	253,638	3,748	3,132
小学校	H17.5.1 2,261	141,195	140,720	7,714	7,688
中学校	H17.5.1 1,157	163,386	162,080	4,568	4,531
ごみ処理	H18.3.31 41,384	4,776	1,130	4,776	1,130
公園	H18.3.31 41,384	2,327	1,790	2,327	1,790
市営住宅	H18.3.31 469	76,384	15,552	866	176
市民会館	H18.3.31 41,384	1,132	1,039	1,132	1,039
公民館	H18.3.31 41,384	1,940	1,907	1,940	1,907
図書館	H18.3.31 41,384	457	457	457	457
体育館	H18.3.31 41,384	1,434	1,381	1,434	1,381
陸上競技場	H18.3.31 41,384	127	114	127	114
野球場	H18.3.31 41,384	337	321	337	321

Ⅳ 平成18年度備前市水道事業会計の経理状況について

【収益的収支】

本年度上半期の水道事業は、事業収益 410,993,698 円、事業費用 395,745,221 円で、差引 15,248,477 円の純利益が生じております。

【資本的収支】

工事負担金3,120,000円を収入し、建設改良費と企業債償還金に合計79,317,298円支出しておりますが、資本的収入の企業債、他会計出資金、工事負担金は下期において収入見込みであります。

第5表 損益計算書

自 平成18年4月 1日
 至 平成18年9月30日
 (単位：円)

借 方		貸 方	
科 目	金 額	科 目	金 額
営 業 費 用	361,293,394	営 業 収 益	410,433,250
(1) 原水及び給水費	42,115,239	(1) 給水収益	399,407,666
(2) 配水及び給水費	88,160,918	(2) 受託工事収益	952,372
(3) 受託工事費	4,326,342	(3) その他営業収益	10,073,212
(5) 総係費	64,036,601		
(6) 減価償却費	162,647,034		
(7) 資産減耗費	0		
(8) その他営業費用	7,260		
営 業 外 費 用	34,451,827	営 業 外 収 益	477,241
(1) 支払利息及び企業債取扱諸費	34,448,875	(1) 受取利息及び配当金	146,765
(2) 受託工事費	0	(2) 他会計補助金	0
(3) 雑支出	2,952	(3) 雑収益	330,476
特 別 損 失	0	特 別 利 益	83,207
上 半 期 純 利 益	15,248,477	上 半 期 純 損 失	
支 出 合 計	410,993,698	収 入 合 計	410,993,698

第6表 貸借対照表

平成18年9月30日
(単位：円)

借 方		貸 方	
科 目	金 額	科 目	金 額
1 固定資産	7,606,713,856	4 流動負債	53,308,725
(1) 有形固定資産	7,480,106,771	(1) 未払金	14,382,510
イ 土地	240,624,004	(2) 前受金	67,040
ロ 建物	113,196,953	(3) その他流動負債	38,859,175
ハ 構築物	6,515,805,321	5 資本金	3,421,407,130
ニ 機械及び装置	574,036,569	(1) 自己資本金	1,915,161,900
ホ 車両運搬具	3,555,059	(2) 借入資本金	1,506,245,230
ヘ 工具・器具及び備品	3,552,533	イ 企業債	1,506,245,230
ト 建設仮勘定	29,336,332	6 剰余金	5,509,576,164
(2) 無形固定資産	126,607,085	(1) 資本剰余金	5,197,618,074
イ 水利権	126,607,085	イ 国(県)補助金	262,595,416
(3) 投資	0	ロ 工事負担金	4,786,461,705
2 流動資産	1,377,578,163	ハ 他会計補助金	5,222,000
(1) 現金預金	1,237,572,472	ニ 受贈財産評価額	143,338,953
(2) 未収金	107,760,689	(2) 利益剰余金	311,958,090
(3) 貯蔵品	17,223,682	イ 減債積立金	79,746,683
(4) 前払金	13,821,320	ロ 建設改良積立金	34,415,356
(5) その他流動資産	1,200,000	ハ 当年度未処分利益剰余金	197,796,051
合 計	8,984,292,019	合 計	8,984,292,019

第7表 資本的収支状況

自 平成18年4月 1日
 至 平成18年9月30日
 (単位：円)

借 方		貸 方	
科 目	金 額	科 目	金 額
1 資本の支出	79,317,298	1 資本の収入	3,120,000
(1) 建設改良費	25,412,669	(1) 企業債	0
(2) 企業債償還金	53,904,629	(2) 他会計出資金	0
		(3) 工事負担金	3,120,000
支 出 合 計	79,317,298	収 入 合 計	3,120,000

V 平成18年度備前市国民健康保険病院事業会計の経理状況について

【収益的収支】

本年度上半期の病院事業は、備前病院が事業収益 645,634,618 円、事業費用 672,539,464 円で、差引 26,904,846 円の純損失が生じました。日生病院が事業収益 494,919,342 円、事業費用 488,801,576 円で、差引 6,117,766 円の純利益が生じました。吉永病院が事業収益 760,532,873 円、事業費用 729,465,168 円で、差引 31,067,705 円の純利益が生じました。

老人保健施設外事業では、事業収益 173,320,862 円、事業費用 164,530,727 円で、差引 8,790,135 円の純利益が生じました。

合計すると、事業収益は 2,074,407,695 円、事業費用は 2,055,336,935 円で、差引 19,070,760 円の純利益が生じております。

【資本的収支】

資本的収入は、吉永病院の平成17年度許可済企業債の未発行分1,103,900,000円で建設事業に係る施設整備費に補てんしております。

資本的支出は、備前病院の器械備品購入費に5,628,000円、吉永病院の器械備品購入費に2,940,000円、建設事業に係る施設整備費に3,400,950円、老人保健施設の器械備品購入費に8,601,750円、各病院及び老人保健施設の企業債償還金に63,818,674円の合計 84,389,374円を支出しており、その財源は、過年度分損益勘定留保資金を充当しております。

第8表 損益計算書

自 平成18年4月 1日
 至 平成18年9月30日
 (単位：円)

借 方		貸 方	
科 目	金 額	科 目	金 額
医 業 費 用	1,846,685,583	医 業 収 益	1,887,976,815
(1) 給与費	1,038,182,088	(1) 入院収益	882,612,293
(2) 材料費	546,312,303	(2) 外来収益	967,262,123
(3) 経費	258,800,933	(3) 他会計負担金	0
(4) 減価償却費	0	(4) その他医業収益	38,102,399
(5) 資産減耗費	245,199	医 業 外 収 益	186,177,214
(6) 研究研修費	3,145,060	(1) 受取利息及び配当金	387,515
医 業 外 費 用	208,648,189	(2) 他会計補助金	0
(1) 支払利息及び企業債取扱諸費	40,320,320	(3) 負担金交付金	0
(2) 患者外給食材料費	3,797,142	(4) 患者外給食収益	3,003,571
(3) 繰延勘定償却	0	(5) その他医業外収益	9,385,266
(4) 介護老人保健施設外費用	164,530,727	(6) 国県補助金	0
(5) 雑損失	0	(7) 介護老人保健施設外収益	173,320,862
		(8) 雑収益	80,000
特 別 損 失	3,163	特 別 利 益	253,666
上 半 期 純 利 益	19,070,760	上 半 期 純 損 失	0
支 出 合 計	2,074,407,695	収 入 合 計	2,074,407,695

第9表 貸借対照表

平成18年9月30日
(単位：円)

借 方		貸 方	
科 目	金 額	科 目	金 額
1 固定資産	7,015,234,131	4 流動負債	215,685,439
(1) 有形固定資産	6,893,685,720	(1) 一時借入金	0
イ 土地	585,049,767	(2) 未払金	212,286,812
ロ 建物	5,017,610,754	(3) その他流動負債	3,398,627
ハ 構築物	358,649,849	5 資本金	9,531,647,155
ニ 機械及び備品	917,039,811	(1) 自己資本金	4,580,939,189
ホ 車両	15,335,539	(2) 借入資本金	4,950,707,966
ヘ 建設仮勘定	0	6 剰余金	490,988,840
(2) 無形固定資産	1,544,411	(1) 資本剰余金	338,388,482
イ その他無形固定資産	1,544,411	(2) 利益剰余金	152,600,358
(3) 投資	120,004,000	イ 当年度末処分利益剰余金	133,529,598
2 流動資産	3,060,137,506	ロ 当年度損益	19,070,760
(1) 現金預金	2,341,147,508		
(2) 未収金	626,294,437		
(3) 貯蔵品	48,025,610		
(4) 前払金	436,710		
(5) その他流動資産	44,233,241		
3 繰延勘定	162,949,797		
(1) 控除対象外消費税額	162,949,797		
合 計	10,238,321,434	合 計	10,238,321,434

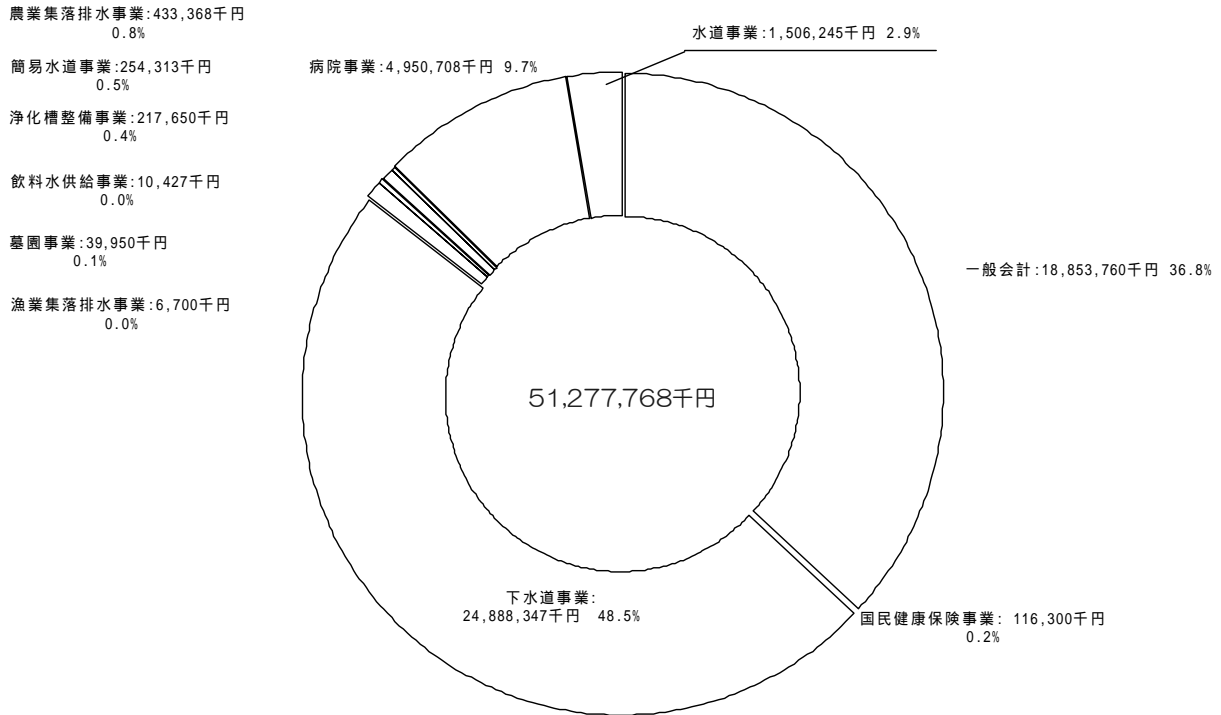
第10表 資本の収支状況

自 平成18年4月 1日
 至 平成18年9月30日
 (単位：円)

借 方		貸 方	
科 目	金 額	科 目	金 額
1 資本の支出	84,389,374	1 資本の収入	1,103,900,000
(1) 建設改良費	20,570,700	(1) 他会計出資金	0
(2) 企業債償還金	63,818,674	(2) 他会計負担金	0
		(3) 補助金	0
		(4) 企業債	1,103,900,000
		(5) 寄付金	0
支 出 合 計	84,389,374	収 入 合 計	1,103,900,000

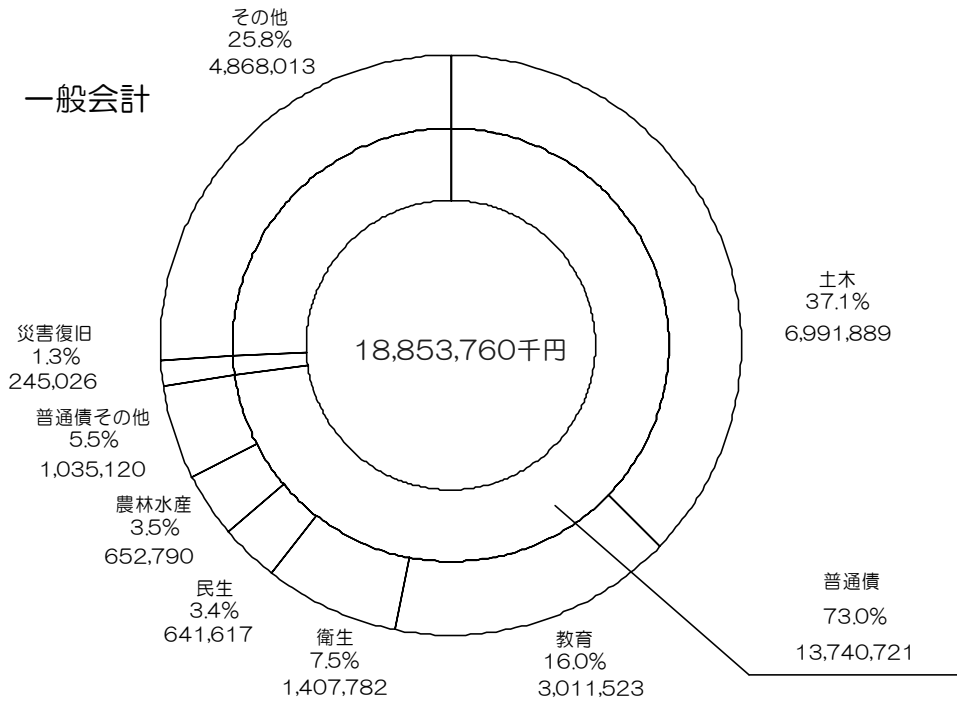
Ⅵ 市債の現在高調（平成18年9月30日現在）

第2図 会計別



(注) 構成比は、表示単位未満を四捨五入しているため、合計と一致しない場合がある。

第3図 一般会計



(注) 構成比は、表示単位未満を四捨五入しているため、合計と一致しない場合がある。

Ⅶ 一時借入金現在高調（平成18年9月30日現在）

〇 千円（特別会計を含む）

Ⅷ 財産の現在高調（平成18年9月30日現在）

第11表 土地・建物

区 分		土 地 (㎡)	建 物 (㎡)	
行政財産	公用財産	庁舎	18,112	9,136
		消防施設	1,780	2,281
		その他の施設	7,950	4,239
		小 計	27,842	15,656
	公共用財産	小学校	184,030	44,535
		中学校	121,151	38,894
		公営住宅	69,975	23,669
		公園	1,458,013	5,491
		その他の施設	2,246,215	121,148
		小 計	4,079,384	233,737
	計	4,107,226	249,393	
	普通財産	山林	21,749,193	0
田畑		32,179	0	
宅地		241,417	5,166	
その他		749,563	2,810	
計		22,772,352	7,976	
合 計		26,879,578	257,369	

第12表 有価証券（平成18年9月30日現在）

（単位：千円）

区 分	金 額
(株)夕刊新聞社 株券	10
山陽放送(株) 株券	190
片上埠頭開発(株) 株券	10,200
日生有線テレビ(株) 株券	65,000
岡山医薬品(株) 株券	4
計	75,404

第13表 出資による権利（平成18年9月30日現在）

（単位：千円）

区 分	金 額
岡山県農業信用基金協会 出資金	2,260
岡山県漁業信用基金協会 出資金	2,700
(社)おかやまの森整備公社 出資金	22,500
奥津町森林組合 出資金	193
備前市土地開発公社 出資金	10,000
(福)備前市社会福祉事業団 出資金	3,000
岡山県広域水道企業団 出資金（水源開発）	48,288
(株)オービス 出資金	4,500
(福)吉永町社会福祉協議会 出資金	40,000
(福)吉永福祉会	5,000
(社)岡山県農地開発公社 出資金	17
岡山県信用保証協会 出資金	45,438
(財)岡山県環境保全事業団 出資金	5,000
(財)吉井川水源対策基金 出資金	2,990
(財)岡山県郷土文化財団 出資金	1,389
岡山県農林漁業担い手育成財団 出資金	3,317
岡山県農業共済組合連合会 団体拠出金	606
(財)岡山県水産資源保護協会 出資金	600
(財)岡山県牛窓海洋スポーツ振興会 出資金	1,800
(財)ふるさと情報センター 出資金	1,000
(財)岡山総合展示場 出資金	187
岡山セラミックス技術振興財団 出資金	234,600
(財)岡山県腎臓バンク 出資金	122
(財)備前市施設管理公社 出資金	50,000
(財)岡山県健康づくり財団 出資金	279
(財)砂防フロンティア整備推進機構 出資金	200
(福)岡山県社会福祉協議会 出資金	506
(財)岡山県林業振興基金 出資金	2,396
(財)岡山県暴力追放運動推進センター 出資金	4,168
(財)岡山県動物愛護財団 出資金	826
(財)吉永町振興公社 出資金	50,000
計	543,882

第14表 基金（平成18年9月30日現在）

（単位：千円）

区 分		金 額
積立	財政調整基金	1,280,151
	減債基金	26,087
	ふるさとづくり基金	229,638
	振興基金	18,976
	大ヶ池管理基金	3,573
	中山間地域保全基金	54,294
	地域福祉基金	158,630
	国民健康保険財政調整基金	544,446
	三石財産区基金	92,601
	奨学資金奥橋基金	30,050
	ふれあい交流基金	11,399
	介護給付費等準備基金	68,001
	病院整備基金	10,000
	架橋準備基金	50,945
	市営駐車場整備基金	12,002
	下水道事業債償還基金	106,005
	寒河墓園管理基金	11,933
旧アルファビゼン整備基金	55,500	
まちづくり振興基金	300,000	
定額運用	土地開発基金	463,069
計		3,527,300

第15表 貸付金・預託金（平成18年9月30日現在）

（単位：千円）

区 分	金 額
高齢者住宅整備資金貸付金	579
生業資金貸付金	12,780
災害援護資金貸付金	4,567
住宅新築資金等貸付金	339,374
奨学資金貸付金	78,226
日生有線テレビ(株)貸付金	13,500
計	449,026

※（滞納繰越分含む）

む す び

現在、国においては地方交付税制度の改革が進められており、本市を取り巻く財政状況は、ますます厳しくなるものと予測されます。今後の財政運営にあたっては本市の行政水準の維持・向上と財政自主権確立、市民協働によるまちづくりを目指し、本市発展のために一層の努力をまいります。

市民皆様のご理解とご協力をお願いいたします。