

平成19年11月

財 政 状 況

— 第 6 号 —

備 前 市

目 次

I	平成19年度上半期の予算補正及び執行状況について	1
1.	一般会計	1
2.	特別会計	1
	第1表 平成19年度一般会計予算補正及び執行状況調（歳入）	2
	// 平成19年度一般会計予算補正及び執行状況調（歳出）	3
	第2表 平成19年度特別会計予算補正及び執行状況調	4
II	平成18年度一般会計決算状況について	5
	第3表 一般会計歳入歳出決算状況	5
III	平成18年度決算見込みにおける住民負担の概況について	8
	第1図 市民1人当たり税収入の状況（見込み）	8
	第4表 市民1人当たり各種経費の状況（見込み）	8
IV	平成19年度備前市水道事業会計の経理状況について	9
	第5表 損益計算書	10
	第6表 賃借対照表	11
	第7表 資本的収支状況	12
V	平成19年度備前市国民健康保険病院事業会計の経理状況について	13
	第8表 損益計算書	14
	第9表 賃借対照表	15
	第10表 資本的収支状況	16
VI	市債の現在高調	17
	第2図 会計別	17
	第3図 一般会計	17
VII	一時借入金現在高調	17
VIII	財産の現在高調	18
	第11表 土地・建物	18
	第12表 有価証券	19
	第13表 出資による権利	19
	第14表 基金	20
	第15表 貸付金・預託金	20
むすび		21

今回の財政事情は、平成19年度上半期の予算執行状況等についてお知らせいたします。

I 平成19年度上半期の予算及び執行状況について

1. 一般会計

平成19年度上半期の予算の執行状況は、3回にわたり補正予算が行われ188,133千円が増額され、予算現額 16,706,133千円に対し、歳入は執行額 8,034,369千円で執行率 48.1%となっており、歳出は執行額 5,953,202千円で執行率 35.6%となっております。

2. 特別会計

予算の執行状況は、特別会計全体（除く企業会計）の予算現額 17,451,369千円に対し、歳入は、執行額 6,213,113千円で執行率 35.6%となっており、歳出は、執行額 6,596,431千円で執行率 37.8%となっております。

第1表 平成19年度一般会計予算補正及び執行状況調

(単位：千円，%)

款	歳		入			
	当初予算額	補正予算額		予算現額	執行額	執行率
		1号	2号			
1. 市 税	5,595,107			5,595,107	3,605,092	64.4
2. 地方譲与税	181,000			181,000	50,746	28.0
3. 利子割交付金	17,000			17,000	8,288	48.8
4. 配当割交付金	13,000			13,000	10,763	82.8
5. 株式等譲渡所得割交付金	24,000			24,000	0	0.0
6. 地方消費税交付金	420,000			420,000	242,419	57.7
7. ゴルフ場利用税交付金	14,000			14,000	4,682	33.4
8. 自動車取得税交付金	79,000			79,000	22,476	28.5
9. 地方特例交付金	45,000			45,000	41,188	91.5
10. 地方交付税	5,340,000			5,340,000	3,308,862	62.0
11. 交通安全対策特別交付金	7,000			7,000	0	0.0
12. 分担金及び負担金	206,412			206,412	66,669	32.3
13. 使用料及び手数料	211,170			211,170	85,592	40.5
14. 国庫支出金	1,130,926	2,700	4,355	1,137,981	255,782	22.5
15. 県支出金	843,041	7,040	19,573	869,654	119,298	13.7
16. 財産収入	45,991	1,307		47,298	14,839	31.4
17. 寄附金	5,982	6,600		12,582	6,825	54.2
18. 繰入金	401,388			401,388	0	0.0
19. 繰越金	50,000	20,000	77,558	147,558	147,558	100.0
20. 諸収入	441,983	23,000		464,983	43,290	9.3
21. 市債	1,446,000	7,500	18,500	1,472,000	0	0.0
計	16,518,000	68,147	119,986	16,706,133	8,034,369	48.1

(平成19年9月30日現在)

(単位：千円，%)

款	歳		出			
	当初予算額	補正予算額		予算現額	執行額	執行率
		1号	2号			
1. 議会費	226,122	2,636		228,758	113,624	49.7
2. 総務費	1,765,336	21,400	23,029	1,809,765	887,831	49.1
3. 民生費	3,618,938	14,917		3,633,855	1,421,263	39.1
4. 衛生費	1,676,910	2,394		1,679,304	474,624	28.3
5. 労働費	99,152			99,152	84,904	85.6
6. 農林水産業費	505,071	2,242		507,313	191,401	37.7
7. 商工費	176,049	2,076		178,125	81,391	45.7
8. 土木費	2,627,295	252		2,627,547	181,584	6.9
9. 消防費	822,363	4,108		826,471	386,140	46.7
10. 教育費	1,868,040	488		1,868,528	791,412	42.4
11. 災害復旧費			59,455	59,455	2,297	3.9
12. 公債費	2,273,856			2,273,856	910,151	40.0
13. 諸支出金	808,868	15,288		824,156	426,580	51.8
14. 予備費	50,000	2,346	37,502	89,848	0	0.0
計	16,518,000	68,147	119,986	16,706,133	5,953,202	35.6

第2表 平成19年度特別会計予算及び執行状況

(平成19年9月30日現在)

(単位：千円、%)

会 計 名	当初予算額	補正予算額	予算現額	執 行 状 況			
		1 号		歳 入		歳 出	
				執行額	執行率	執行額	執行率
国民健康保険事業	4,440,269	4,883	4,445,152	1,912,749	43.0	1,994,417	44.9
土地取得事業	1,200		1,200	1,120	93.3	103	8.6
三石財産区管理事業	4,994		4,994	2,207	44.2	281	5.6
三国地区財産区管理事業	9,732		9,732	10,899	112.0	25	0.3
下水道事業	4,551,080		4,551,080	232,911	5.1	1,175,353	25.8
農業集落排水事業	32,722		32,722	9,765	29.8	11,764	36.0
漁業集落排水事業	26,171		26,171	4,959	18.9	8,091	30.9
浄化槽整備事業	20,180		20,180	2,394	11.9	4,813	23.9
老人保健医療事業	5,187,848	38,433	5,226,281	2,309,225	44.2	2,189,775	41.9
介護保険事業	2,970,426		2,970,426	1,654,773	55.7	1,176,990	39.6
簡易水道事業	27,412		27,412	13,125	47.9	11,418	41.7
飲料水供給事業	10,625		10,625	4,304	40.5	3,954	37.2
宅地造成分譲事業	44,171		44,171	3,069	6.9	128	0.3
駐車場事業	22,824		22,824	14,744	64.6	2,164	9.5
郷土料理館事業	48,198		48,198	28,318	58.8	14,206	29.5
墓園事業	10,201		10,201	8,551	83.8	2,949	28.9
計	17,408,053	43,316	17,451,369	6,213,113	35.6	6,596,431	37.8

Ⅱ 平成18年度普通会計決算状況について
第3表 普通会計歳入歳出決算状況

(単位：千円，%)

区 分	歳		入		増減額 (A)-(B)	伸 率
	平成18年度(見込)		平成17年度			
	決算額(A)	構成比	決算額(B)	構成比		
1. 市 税	5,190,044	30.3	5,262,420	29.1	△ 72,376	△1.4
2. 地 方 譲 与 税	491,915	2.9	331,115	1.8	160,800	48.6
3. 利 子 割 交 付 金	17,734	0.1	26,893	0.1	△ 9,159	△34.1
4. 配 当 割 交 付 金	17,280	0.1	11,841	0.1	5,439	45.9
5. 株 式 等 譲 渡 所 得 割 交 付 金	17,060	0.1	18,836	0.1	△ 1,776	△9.4
6. 地 方 消 費 税 金 交 付	426,385	2.5	419,336	2.3	7,049	1.7
7. ゴ ル フ 場 利 用 税 交 付 金	11,928	0.1	11,645	0.1	283	2.4
8. 特 別 地 方 消 費 税 交 付 金	0	0.0	0	0.0	0	皆減
9. 自 動 車 取 得 税 金 交 付	81,815	0.5	80,214	0.4	1,601	2.0
10. 地 方 特 例 金 交 付	134,713	0.8	146,405	0.8	△ 11,692	△8.0
11. 地 方 交 付 税	5,809,790	33.9	6,313,936	34.9	△ 504,146	△8.0
12. 交 通 安 全 対 策 特 別 交 付 金	5,539	0.0	5,884	0.0	△ 345	△5.9
13. 分 担 金 及 び 負 担 金	79,373	0.4	145,701	0.8	△ 66,328	△45.5
14. 使 用 料 及 び 手 数 料	394,057	2.3	462,837	2.6	△ 68,780	△14.9
15. 国 庫 支 出 金	1,195,475	7.0	1,114,796	6.2	80,679	7.2
16. 県 支 出 金	867,370	5.1	1,032,012	5.7	△ 164,642	△16.0
17. 財 産 収 入	49,120	0.3	49,974	0.3	△ 854	△1.7
18. 寄 附 金	15,624	0.1	13,626	0.1	1,998	14.7
19. 繰 入 金	75,705	0.4	218,484	1.2	△ 142,779	△65.3
20. 繰 越 金	268,080	1.6	299,095	1.7	△ 31,015	△10.4
21. 諸 収 入	424,341	2.5	464,691	2.6	△ 40,350	△8.7
22. 市 債	1,550,600	9.0	1,646,300	9.1	△ 95,700	△5.8
計	17,123,948	100.0	18,076,041	100.0	△ 952,093	△5.3

※ 構成比は表示単位未満を四捨五入しているため、合計と一致しない場合がある。

(単位：千円，%)

歳 出 (目 的 別)							
区 分	平成18年度(見込)		平成17年度		増減額	伸 率	
	決算額(A)	構成比	決算額(B)	構成比	(A)-(B)		
1. 議 会 費	246,263	1.5	348,606	2.0	△ 102,343	△29.4	
2. 総 務 費	2,494,561	14.9	2,442,510	13.9	52,051	2.1	
3. 民 生 費	3,424,637	20.5	3,457,551	19.6	△ 32,914	△1.0	
4. 衛 生 費	1,524,987	9.1	1,623,541	9.2	△ 98,554	△6.1	
5. 労 働 費	109,655	0.6	126,199	0.7	△ 16,544	△13.1	
6. 農 林 水 産 業 費	501,993	3.0	594,650	3.4	△ 92,657	△15.6	
7. 商 工 費	444,120	2.7	305,802	1.7	138,318	45.2	
8. 土 木 費	2,972,977	17.8	3,140,628	17.9	△ 167,651	△5.3	
9. 消 防 費	864,300	5.2	866,160	4.9	△ 1,860	△0.2	
10. 教 育 費	1,885,870	11.3	2,028,178	11.5	△ 142,308	△7.0	
11. 災 害 復 旧 費	46,564	0.3	519,019	3.0	△ 472,455	△91.0	
12. 公 債 費	2,182,689	13.1	2,155,117	12.2	27,572	1.3	
13. 諸 支 出 金	0	0.0	0	0.0	0	0.0	
14. 予 備 費	0	0.0	0	0.0	0	0.0	
計	16,698,616	100.0	17,607,961	100.0	△ 909,345	△5.2	

※ 構成比は表示単位未満を四捨五入しているため、合計と一致しない場合がある。

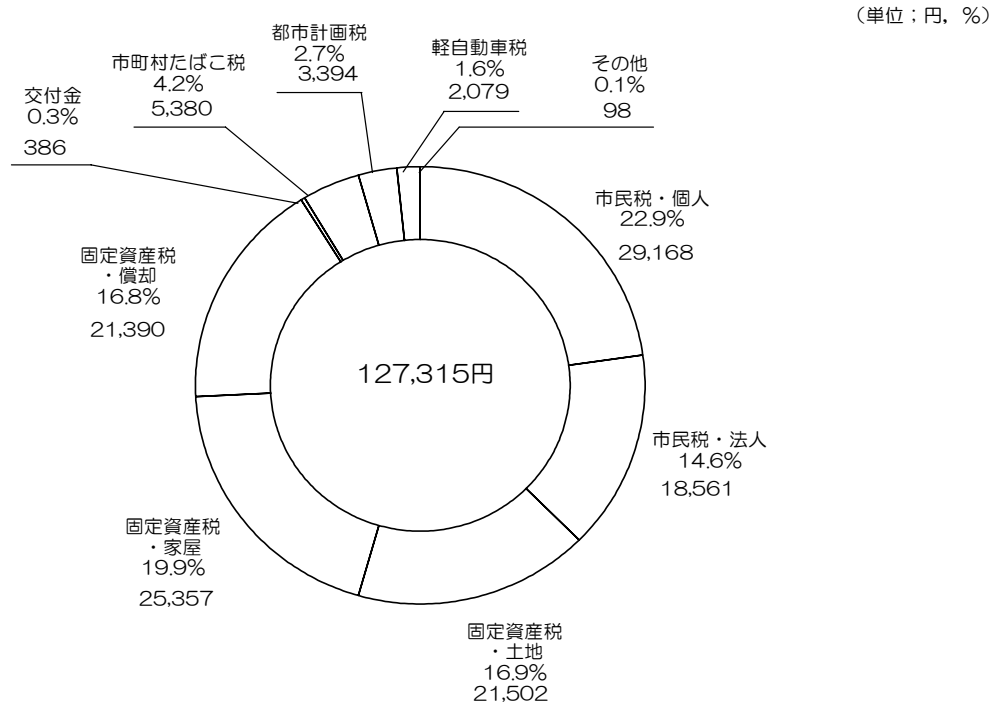
(単位：千円，%)

歳 出 (性 質 別)							
区 分	平成18年度(見込)		平成17年度		増減額	伸 率	
	決算額(A)	構成比	決算額(B)	構成比	(A)-(B)		
人 件 費	3,580,289	21.4	3,793,673	21.5	△ 213,384	△5.6	
物 件 費	2,184,350	13.1	2,106,864	12.0	77,486	3.7	
維 持 補 修 費	146,628	0.9	161,416	0.9	△ 14,788	△9.2	
扶 助 費	1,289,833	7.7	1,297,230	7.4	△ 7,397	△0.6	
補 助 費 等	1,955,722	11.7	2,121,090	12.1	△ 165,368	△7.8	
普 通 建 設 事 業 費	1,810,547	10.8	1,631,520	9.3	179,027	11.0	
災 害 復 旧 費	46,564	0.3	519,019	2.9	△ 472,455	△91.0	
公 債 費	2,182,689	13.1	2,155,117	12.2	27,572	1.3	
積 立 金	401,487	2.4	367,787	2.1	33,700	9.2	
投 出 資 及 び 貸 付 金	293,616	1.8	315,105	1.8	△ 21,489	△6.8	
繰 出 金	2,806,891	16.8	3,139,140	17.8	△ 332,249	△10.6	
計	16,698,616	100.0	17,607,961	100.0	△ 909,345	△5.2	

※ 構成比は表示単位未満を四捨五入しているため、合計と一致しない場合がある。

Ⅲ 平成18年度決算見込における住民負担の概況について

第1図 市民1人当たり税収入の状況(見込)



第4表 市民1人当たり各種施設管理費の状況(見込)

区 分	対象人員	受益者1人(戸)当たりの経費		市民1人当たりの経費	
		円	うち市税等で支払われる額	円	うち市税等で支払われる額
保 育 園	H18.10.1 人・戸 596	794,789	535,864	11,620	7,835
幼 稚 園	H18.5.1 490	443,833	398,700	5,335	4,792
小 学 校	H18.5.1 2,185	38,340	38,340	2,055	2,055
中 学 校	H18.5.1 1,167	39,550	39,550	1,132	1,132
ごみ処理	H19.3.31 40,765	5,588	4,176	5,588	4,176
公 園	H19.3.31 40,765	2,549	2,545	2,549	2,545
市営住宅	H19.3.31 469	66,226	0	762	0
市民会館	H19.3.31 40,765	1,306	1,186	1,306	1,186
公民館	H19.3.31 40,765	2,997	2,959	2,997	2,959
図書館	H19.3.31 40,765	559	559	559	559
体育館	H19.3.31 40,765	491	489	491	489
陸上競技場	H19.3.31 40,765	211	93	211	93
野球場	H19.3.31 40,765	209	209	209	209

Ⅳ 平成19年度備前市水道事業会計の経理状況について

【収益的収支】

本年度上半期の水道事業は、事業収益 409,729,950 円、事業費用 381,388,369 円で、差引 28,341,581 円の純利益が生じております。

【資本的収支】

工事負担金6,557,850円を収入し、建設改良費と企業償還金に合計60,970,641円支出しておりますが、資本的収入の他会計出資金、工事負担金は下期において収入見込みであります。

第5表 損益計算書

自 平成19年4月 1日
至 平成19年9月30日
(単位：円)

借 方		貸 方	
科 目	金 額	科 目	金 額
営 業 費 用	349,509,797	営 業 収 益	407,765,033
(1) 原水及び給水費	45,053,823	(1) 給水収益	396,187,854
(2) 配水及び給水費	79,590,117	(2) 受託工事収益	773,138
(3) 受託工事費	170,415	(3) その他営業収益	10,804,041
(5) 総係費	60,257,536		
(6) 減価償却費	164,437,906		
(7) 資産減耗費	0		
(8) その他営業費用	0		
営 業 外 費 用	31,878,572	営 業 外 収 益	1,961,917
(1) 支払利息及び企業債取扱諸費	31,825,498	(1) 受取利息及び配当金	1,387,352
(2) 受託工事費	0	(2) 他会計補助金	0
(3) 雑支出	53,074	(3) 雑収益	574,565
特 別 損 失	0	特 別 利 益	3,000
上 半 期 純 利 益	28,341,581	上 半 期 純 損 失	
支 出 合 計	409,729,950	収 入 合 計	409,729,950

第6表 貸借対照表

平成19年9月30日
(単位：円)

借 方		貸 方	
科 目	金 額	科 目	金 額
1 固定資産	7,530,654,497	4 流動負債	55,255,816
(1) 有形固定資産	7,411,199,622	(1) 未払金	13,898,632
イ 土地	257,363,986	(2) 前受金	42,167
ロ 建物	110,315,965	(3) その他流動負債	41,315,017
ハ 構築物	6,485,776,409	5 資本金	3,372,672,133
ニ 機械及び装置	550,521,743	(1) 自己資本金	1,924,482,015
ホ 車両運搬具	3,102,324	(2) 借入資本金	1,448,190,118
ヘ 工具・器具及び備品	3,204,195	イ 企業債	1,448,190,118
ト 建設仮勘定	915,000	6 剰余金	5,559,268,839
(2) 無形固定資産	119,454,875	(1) 資本剰余金	5,251,973,674
イ 水利権	119,454,875	イ 国(県)補助金	262,595,416
(3) 投資	0	ロ 工事負担金	4,840,817,305
2 流動資産	1,456,542,291	ハ 他会計補助金	5,222,000
(1) 現金預金	1,329,982,704	ニ 受贈財産評価額	143,338,953
(2) 未収金	105,410,714	(2) 利益剰余金	307,295,165
(3) 貯蔵品	16,348,873	イ 減債積立金	79,746,683
(4) 前払金	4,600,000	ロ 建設改良積立金	34,415,356
(5) その他流動資産	200,000	ハ 当年度未処分利益剰余金	193,133,126
合 計	8,987,196,788	合 計	8,987,196,788

第7表 資本の収支状況

自 平成19年4月 1日
 至 平成19年9月30日
 (単位：円)

借 方		貸 方	
科 目	金 額	科 目	金 額
1 資本の支出	60,970,641	1 資本の収入	6,557,850
(1) 建設改良費	8,353,101	(1) 企業債	0
(2) 企業債償還金	52,617,540	(2) 他会計出資金	0
		(3) 工事負担金	6,557,850
支 出 合 計	60,970,641	収 入 合 計	6,557,850

V 平成19年度備前市国民健康保険病院事業会計の経理状況について

【収益的収支】

本年度上半期の病院事業は、備前病院が事業収益 635,431,375 円、事業費用 720,724,442 円で、差引 85,293,067 円の純損失が生じました。日生病院が事業収益 550,079,507 円、事業費用 567,028,432 円で、差引 16,948,925 円の純損失が生じました。吉永病院が事業収益 774,516,380 円、事業費用 784,909,378 円で、差引 10,392,998 円の純損失が生じました。

老人保健施設外事業では、事業収益 170,339,676 円、事業費用 181,541,713 円で、差引 11,202,037 円の純損失が生じました。

合計すると、事業収益は 2,130,366,938 円、事業費用は 2,254,203,965 円で、差引 123,837,027 円の純損失が生じております。

【資本的収支】

資本的収支は、備前病院の器械備品購入費に9,345,000円、日生病院の器械備品購入費に1,291,500円、吉永病院の器械備品購入費に17,110,590円、さつき苑の温冷配膳車に係る整備事業等に7,154,700円、各病院及び老人保健施設外の企業債償還金に91,990,878円の合計126,892,668円を支出しており、その財源は、過年度分損益勘定留保資金を充当しております。

第8表 損益計算書

自 平成19年4月 1日
 至 平成19年9月30日
 (単位：円)

借 方		貸 方	
科 目	金 額	科 目	金 額
医 業 費 用	2,027,457,754	医 業 収 益	1,945,376,932
(1) 給与費	1,055,599,763	(1) 入院収益	916,078,177
(2) 材料費	537,717,582	(2) 外来収益	987,305,129
(3) 経費	293,384,102	(3) 他会計負担金	0
(4) 減価償却費	137,449,725	(4) その他医業収益	41,993,626
(5) 資産減耗費	278,996	医 業 外 収 益	184,338,968
(6) 研究研修費	3,027,586	(1) 受取利息及び配当金	1,955,449
医 業 外 費 用	226,746,211	(2) 他会計補助金	0
(1) 支払利息及び企業債取扱諸費	42,158,275	(3) 負担金交付金	0
(2) 患者外給食材料費	3,046,223	(4) 患者外給食収益	3,759,875
(3) 繰延勘定償却	0	(5) その他医業外収益	8,283,968
(4) 介護老人保健施設外費用	181,541,713	(6) 国県補助金	0
(5) 雑損失	0	(7) 介護老人保健施設外収益	170,339,676
		(8) 雑収益	0
特 別 損 失	0	特 別 利 益	651,038
		上 半 期 純 損 失	123,837,027
支 出 合 計	2,254,203,965	収 入 合 計	2,254,203,965

第9表 貸借対照表

平成19年9月30日
(単位：円)

借 方		貸 方	
科 目	金 額	科 目	金 額
1 固定資産	6,444,513,787	4 流動負債	223,725,112
(1) 有形固定資産	6,443,795,600	(1) 一時借入金	0
イ 土地	585,049,767	(2) 未払金	220,203,173
ロ 建物	4,799,942,163	(3) その他流動負債	3,521,939
ハ 構築物	301,212,365	5 資本金	9,487,654,011
ニ 機械及び備品	746,382,902	(1) 自己資本金	4,656,702,189
ホ 車両	11,208,403	(2) 借入資本金	4,830,951,822
ヘ 建設仮勘定	0	6 剰余金	285,453,849
(2) 無形固定資産	714,187	(1) 資本剰余金	338,388,482
イ その他無形固定資産	714,187	(2) 利益剰余金	△ 52,934,633
(3) 投資	4,000	イ 減債積立金	8,100,000
2 流動資産	3,402,987,616	ロ 当年度未処分利益剰余金	62,802,394
(1) 現金預金	2,680,724,006	ハ 当年度損益	△ 123,837,027
(2) 未収金	618,813,299		
(3) 貯蔵品	58,366,784		
(4) 前払金	788,060		
(5) その他流動資産	44,295,467		
3 繰延勘定	149,331,569		
(1) 控除対象外消費税額	149,331,569		
合 計	9,996,832,972	合 計	9,996,832,972

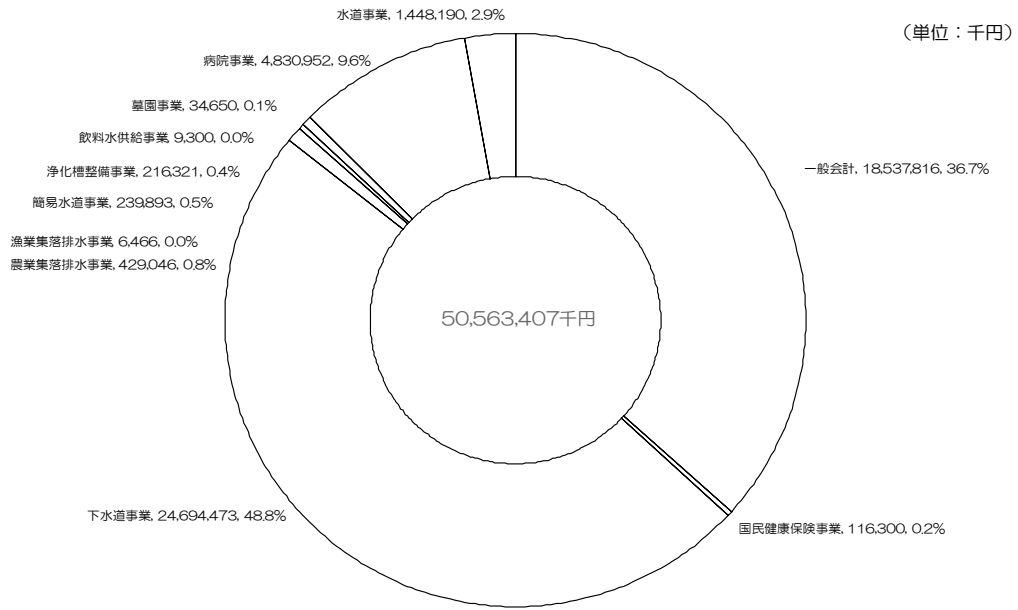
第10表 資本の収支状況

自 平成19年4月 1日
 至 平成19年9月30日
 (単位：円)

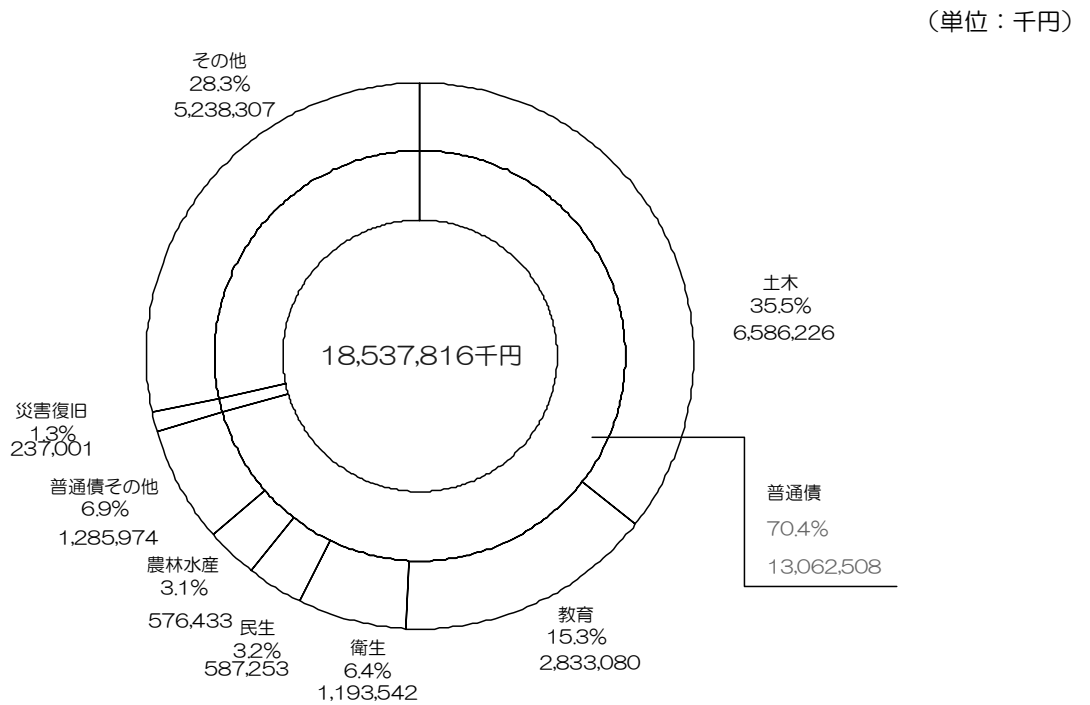
借 方		貸 方	
科 目	金 額	科 目	金 額
1 資本の支出	126,892,668	1 資本の収入	0
(1) 建設改良費	34,901,790	(1) 他会計出資金	0
(2) 企業債償還金	91,990,878	(2) 他会計負担金	0
		(3) 補助金	0
		(4) 企業債	0
		(5) 寄付金	0
支 出 合 計	126,892,668	収 入 合 計	0

Ⅵ 市債の現在高調（平成19年9月30日現在）

第2図 会計別



第3図 一般会計



Ⅶ 一時借入金現在高調（平成19年9月30日現在）

〇 千円（特別会計を含む）

Ⅷ 財産の現在高調（平成19年9月30日現在）

第11表 土地・建物

区 分		土 地 (㎡)	建 物 (㎡)	
行政財産	公用財産	庁舎	18,459	9,587
		消防施設	1,780	2,281
		その他の施設	7,950	4,239
		小 計	28,189	16,107
	公共用財産	小学校	185,146	44,535
		中学校	121,151	38,894
		公営住宅	69,975	23,669
		公園	1,458,013	5,491
		その他の施設	2,248,189	120,353
		小 計	4,082,474	232,942
	計		4,110,663	249,049
	普通財産	山林	21,748,783	0
田畑		32,179	0	
宅地		238,085	5,372	
その他		748,664	2,810	
計		22,767,711	8,182	
合 計		26,878,374	257,231	

第12表 有価証券（平成19年9月30日現在）

（単位：千円）

区 分	金 額
(株)夕刊新聞社 株券	10
山陽放送(株) 株券	190
片上埠頭開発(株) 株券	10,200
日生有線テレビ(株) 株券	68,000
岡山医薬品(株) 株券	4
(株)オービス 株券	4,500
計	82,904

第13表 出資による権利（平成19年9月30日現在）

（単位：千円）

区 分	金 額
岡山県農業信用基金協会 出資金	2,260
岡山県漁業信用基金協会 出資金	2,700
(社)おかやまの森整備公社 出資金	25,200
作州かがみの森林組合 出資金	193
備前市土地開発公社 出資金	10,000
(福)備前市社会福祉事業団 出資金	3,000
岡山県広域水道企業団 出資金（水源開発）	48,042
(福)吉永町社会福祉協議会 出資金	40,000
(福)吉永福祉会	5,000
(社)岡山県農地開発公社 出資金	17
岡山県信用保証協会 出資金	45,438
(財)岡山県環境保全事業団 出資金	5,000
(財)吉井川水源対策基金 出資金	2,990
(財)岡山県郷土文化財団 出資金	1,389
岡山県農林漁業担い手育成財団 出資金	3,317
岡山県農業共済組合連合会 団体拠出金	606
(財)岡山県水産資源保護協会 出資金	600
(財)岡山県牛窓海洋スポーツ振興会 出資金	1,800
(財)ふるさと情報センター 出資金	1,000
(財)岡山総合展示場 出資金	187
岡山セラミックス技術振興財団 出資金	234,600
(財)岡山県腎臓バンク 出資金	122
(財)備前市施設管理公社 出資金	50,000
(財)岡山県健康づくり財団 出資金	279
(財)砂防フロンティア整備推進機構 出資金	200
(福)岡山県社会福祉協議会 出資金	506
(財)岡山県林業振興基金 出資金	2,396
(財)岡山県暴力追放運動推進センター 出資金	4,168
(財)岡山県動物愛護財団 出資金	826
(財)吉永町振興公社 出資金	50,000
計	541,836

第14表 基金（平成19年9月30日現在）

（単位：千円）

区 分		金 額
積立	財政調整基金	1,280,601
	減債基金	126,102
	ふるさとづくり基金	227,038
	振興基金	18,997
	大ヶ池管理基金	3,575
	中山間地域保全基金	54,344
	地域福祉基金	148,630
	国民健康保険財政調整基金	544,643
	その他特定目的	
	三石財産区基金	94,905
	奨学資金奥橋基金	30,050
	ふれあい交流基金	10,703
	介護給付費等準備基金	68,068
	病院整備基金	10,000
	架橋準備基金	50,987
	市営駐車場整備基金	12,003
	下水道事業債償還基金	56,081
	寒河墓園管理基金	12,185
	旧アルファビゼン整備基金	55,532
	まちづくり振興基金	600,090
定額運用	土地開発基金	463,232
計		3,867,766

第15表 貸付金・預託金（平成19年9月30日現在）

（単位：千円）

区 分	金 額
高齢者住宅整備資金貸付金	579
生業資金貸付金	12,607
災害援護資金貸付金	4,445
住宅新築資金等貸付金	326,258
奨学資金貸付金	75,710
日生有線テレビ(株)貸付金	10,500
計	430,099

※（滞納繰越分含む）

む す び

現在、国においては地方交付税や税源移譲を含めた税源配分の見直しが進められており、本市を取り巻く財政状況は、ますます厳しくなるものと予測されます。今後の財政運営にあたっては、行政水準の維持・向上と財政自主権の確立、市民協働によるまちづくりを目指し、本市発展のために一層の努力をまいります。

市民皆様のご理解とご協力をお願いいたします。