

平成20年11月

財 政 状 況

— 第 8 号 —

備 前 市

目 次

I	平成20年度上半期の予算補正及び執行状況について	1
	1. 一般会計	1
	2. 特別会計	1
	第1表 平成20年度一般会計予算補正及び執行状況調（歳入）	2
	// 平成20年度一般会計予算補正及び執行状況調（歳出）	3
	第2表 平成20年度特別会計予算補正及び執行状況調	4
II	平成19年度普通会計決算状況について	5
	第3表 一般会計歳入歳出決算状況	5
III	平成19年度決算見込みにおける住民負担の概況について	8
	第1図 市民1人当たり税収入の状況（見込み）	8
	第4表 市民1人当たり各種経費の状況（見込み）	8
IV	平成20年度備前市水道事業会計の経理状況について	9
	第5表 損益計算書	10
	第6表 貸借対照表	11
	第7表 資本的収支状況	12
V	平成20年度備前市国民健康保険病院事業会計の経理状況について	13
	第8表 損益計算書	14
	第9表 貸借対照表	15
	第10表 資本的収支状況	16
VI	市債の現在高調	17
	第2図 会計別	17
	第3図 一般会計	17
VII	一時借入金現在高調	17
VIII	財産の現在高調	18
	第11表 土地・建物	18
	第12表 有価証券	19
	第13表 出資による権利	19
	第14表 基金	20
	第15表 貸付金・預託金	20
むすび		21

今回の財政事情は、平成20年度上半期の予算執行状況等についてお知らせいたします。

I 平成20年度上半期の予算及び執行状況について

1. 一般会計

平成20年度上半期の予算の執行状況は、2回にわたり補正予算が行われ173,356千円が増額され、予算現額15,983,356千円に対し、歳入は執行額7,650,203千円で執行率47.9%となっており、歳出は執行額5,867,462円で執行率36.7%となっております。

2. 特別会計

予算の執行状況は、特別会計全体（除く企業会計）の予算現額15,023,542千円に対し、歳入は、執行額4,931,949千円で執行率32.8%となっており、歳出は、執行額5,842,697千円で執行率38.9%となっております。

第1表 平成20年度一般会計予算補正及び執行状況調

(単位：千円, %)

款	歳			入		
	当初予算額	補正予算額		予算現額	執行額	執行率
		1号	2号			
1. 市 税	5,605,761			5,605,761	3,244,111	57.9
2. 地方譲与税	180,000			180,000	50,475	28.0
3. 利子割交付金	25,000			25,000	9,434	37.7
4. 配当割交付金	21,000			21,000	4,983	23.7
5. 株式等譲渡所得割交付金	14,000			14,000	0	0.0
6. 地方消費税交付金	402,000			402,000	225,759	56.2
7. ゴルフ場利用税交付金	14,000			14,000	5,491	39.2
8. 自動車取得税交付金	73,000			73,000	22,940	31.4
9. 地方特例交付金	50,000			50,000	51,075	102.2
10. 地方交付税	5,270,000			5,270,000	3,336,125	63.3
11. 交通安全対策特別交付金	5,600			5,600	0	0.0
12. 分担金及び負担金	202,163		△ 266	201,897	59,437	29.4
13. 使用料及び手数料	212,843			212,843	92,408	43.4
14. 国庫支出金	865,738	△3,314	4,836	867,260	209,181	24.1
15. 県支出金	858,671		2,061	860,732	77,727	9.0
16. 財産収入	51,816	3,600	113	55,529	39,138	70.5
17. 寄附金	6,770	1	189	6,960	4,067	58.4
18. 繰入金	433,718	55	18,505	452,278	55	0.0
19. 繰越金	50,000		128,155	178,155	178,155	100.0
20. 諸収入	165,920	12,575	4,546	183,041	39,642	21.7
21. 市債	1,302,000		2,300	1,304,300	0	0.0
計	15,810,000	12,917	160,439	15,983,356	7,650,203	47.9

(平成20年9月30日現在)

(単位：千円，%)

款	歳			出		
	当初予算額	補正予算額		予算現額	執行額	執行率
		1号	2号			
1. 議会費	230,827			230,827	109,755	47.6
2. 総務費	1,827,339	8,074	35,621	1,871,034	808,268	43.2
3. 民生費	3,880,982	3,003	6,822	3,890,807	1,504,853	38.7
4. 衛生費	1,391,027	△7,659	1,598	1,384,966	507,707	36.7
5. 労働費	78,347			78,347	64,357	82.1
6. 農林水産業費	459,756	55	3,313	463,124	194,544	42.0
7. 商工費	255,525	△1,112	1,982	256,395	79,703	31.1
8. 土木費	2,304,324		9,200	2,313,524	157,074	6.8
9. 消防費	825,887	1,500	1,298	828,685	377,772	45.6
10. 教育費	1,545,589	2,350	3,750	1,551,689	687,204	44.3
11. 災害復旧費					0	0.0
12. 公債費	2,336,969			2,336,969	1,091,564	46.7
13. 諸支出金	623,428	1		623,429	284,661	45.7
14. 予備費	50,000	6,705	96,855	153,560	0	0.0
計	15,810,000	12,917	160,439	15,983,356	5,867,462	36.7

第2表 平成20年度特別会計予算補正及び執行状況調

(平成20年9月30日現在)
(単位：千円、%)

会計名	当初予算額	補正予算額			予算現額	執行状況			
		1号	2号	3号		歳入		歳出	
						執行額	執行率		執行額
国民健康保険事業	4,410,702	213	87,722		4,498,637	1,659,810	36.9	1,926,922	42.8
土地取得事業	6,344	21,996			28,340	1,065	3.8	77	0.3
三石財産区管理事業	5,090				5,090	1,900	37.3	421	8.3
三国地区財産区管理事業	14,083	826			14,909	10,626	71.3	26	0.2
下水道事業	5,703,309	0	57,307		5,760,616	906,553	15.7	2,031,144	35.3
農業集落排水事業	60,297				60,297	23,127	38.4	24,543	40.7
漁業集落排水事業	32,421	3,110			35,531	7,487	21.1	5,592	15.7
浄化槽整備事業	23,201				23,201	2,279	9.8	6,570	28.3
老人保健医療事業	604,049	58,915	0	32,764	695,728	440,958	63.4	508,416	73.1
後期高齢者医療事業	488,225				488,225	177,897	36.4	123,163	25.2
介護保険事業	2,984,183	274,163			3,258,346	1,627,276	49.9	1,183,254	36.3
簡易水道事業	27,611				27,611	11,330	41.0	10,584	38.3
飲料水供給事業	10,107				10,107	4,428	43.8	3,460	34.2
宅地造成分譲事業	34,821				34,821	9,067	26.0	27	0.1
駐車場事業	26,417				26,417	16,782	63.5	1,823	6.9
郷土料理館事業	47,678				47,678	27,417	57.5	12,756	26.8
墓園事業	7,988				7,988	3,947	49.4	3,919	49.1
計	14,486,526	359,223	145,029	32,764	15,023,542	4,931,949	32.8	5,842,697	38.9

Ⅱ 平成19年度普通会計決算状況について
第3表 普通会計歳入歳出決算状況

(単位：千円、%)

区 分	歳		入		増減額 (A)-(B)	伸 率
	平成19年度(見込)		平成18年度			
	決算額(A)	構成比	決算額(B)	構成比		
1. 市 税	5,845,183	35.1	5,190,044	30.3	655,139	12.6
2. 地方譲与税	178,113	1.1	491,915	2.9	△ 313,802	△63.8
3. 利子割交付金	22,058	0.1	17,734	0.1	4,324	24.4
4. 配当割交付金	21,218	0.1	17,280	0.1	3,938	22.8
5. 株式等譲渡所得割交付金	15,003	0.1	17,060	0.1	△ 2,057	△12.1
6. 地方消費税交付金	407,897	2.5	426,385	2.5	△ 18,488	△4.3
7. ゴルフ場利用税交付金	11,065	0.1	11,928	0.1	△ 863	△7.2
8. 特別地方消費税交付金	0	0.0	0	0.0	0	0.0
9. 自動車取得税交付金	74,608	0.4	81,815	0.5	△ 7,207	△8.8
10. 地方特例交付金	41,188	0.2	134,713	0.8	△ 93,525	△69.4
11. 地方交付税	5,468,682	32.9	5,809,790	33.9	△ 341,108	△5.9
12. 交通安全対策特別交付金	5,292	0.0	5,539	0.0	△ 247	△4.5
13. 分担金及び負担金	44,168	0.3	79,373	0.5	△ 35,205	△44.4
14. 使用料及び手数料	381,787	2.3	394,057	2.3	△ 12,270	△3.1
15. 国庫支出金	1,012,250	6.1	1,195,475	7.0	△ 183,225	△15.3
16. 県支出金	822,809	4.9	867,370	5.1	△ 44,561	△5.1
17. 財産収入	42,990	0.3	49,120	0.3	△ 6,130	△12.5
18. 寄附金	22,165	0.1	15,624	0.1	6,541	41.9
19. 繰入金	320,909	1.9	75,705	0.4	245,204	323.9
20. 繰越金	225,332	1.4	268,080	1.6	△ 42,748	△15.9
21. 諸収入	428,902	2.6	424,341	2.5	4,561	1.1
22. 市 債	1,253,879	7.5	1,550,600	9.1	△ 296,721	△19.1
計	16,645,498	100.0	17,123,948	100.0	△ 478,450	△2.8

※ 構成比は表示単位未満を四捨五入しているため、合計と一致しない場合があります。

(単位：千円，%)

歳 出 (目 的 別)						
区 分	平成19年度(見込)		平成18年度		増減額 (A)-(B)	伸 率
	決算額(A)	構成比	決算額(B)	構成比		
1. 議 会 費	221,045	1.4	246,263	1.5	△ 25,218	△10.2
2. 総 務 費	2,341,459	14.5	2,494,561	14.9	△ 153,102	△6.1
3. 民 生 費	3,409,159	21.1	3,424,637	20.5	△ 15,478	△.5
4. 衛 生 費	1,389,036	8.6	1,524,987	9.1	△ 135,951	△8.9
5. 労 働 費	104,485	0.6	109,655	0.7	△ 5,170	△4.7
6. 農林水産業費	457,198	2.8	501,993	3.0	△ 44,795	△8.9
7. 商 工 費	269,464	1.7	444,120	2.7	△ 174,656	△39.3
8. 土 木 費	2,905,672	18.0	2,972,977	17.8	△ 67,305	△2.3
9. 消 防 費	851,978	5.3	864,300	5.2	△ 12,322	△1.4
10. 教 育 費	1,916,892	11.9	1,885,870	11.3	31,022	1.6
11. 災 害 復 旧 費	30,680	0.2	46,564	0.3	△ 15,884	△34.1
12. 公 債 費	2,276,325	14.1	2,182,689	13.1	93,636	4.3
13. 諸 支 出 金	0	0.0	0	0.0	0	0.0
14. 予 備 費	0	0.0	0	0.0	0	0.0
計	16,173,393	100.0	16,698,616	100.0	△ 525,223	△3.1

※ 構成比は表示単位未満を四捨五入しているため、合計と一致しない場合があります。

(単位：千円，%)

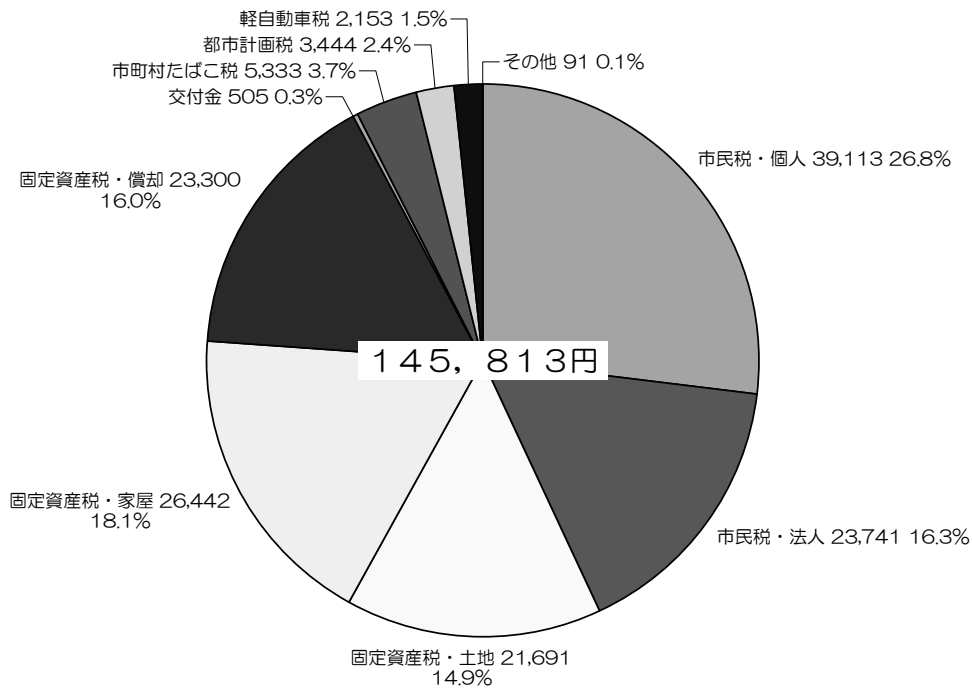
歳 出 (性 質 別)						
区 分	平成19年度(見込)		平成18年度		増減額	伸 率
	決算額(A)	構成比	決算額(B)	構成比	(A)-(B)	
人 件 費	3,419,016	21.1	3,580,289	21.4	△ 161,273	△4.5
物 件 費	2,027,510	12.5	2,184,350	13.1	△ 156,840	△7.2
維 持 補 修 費	130,536	0.8	146,628	0.9	△ 16,092	△11.0
扶 助 費	1,317,565	8.1	1,289,833	7.7	27,732	2.2
補 助 費 等	1,769,291	10.9	1,955,722	11.7	△ 186,431	△9.5
普 通 建 設 事 業 費	1,521,871	9.4	1,810,547	10.8	△ 288,676	△15.9
災 害 復 旧 費	30,680	0.2	46,564	0.3	△ 15,884	△34.1
公 債 費	2,276,325	14.1	2,182,689	13.1	93,636	4.3
積 立 金	430,685	2.7	401,487	2.4	29,198	7.3
投 出 資 及 び 貸 付 金	279,896	1.7	293,616	1.8	△ 13,720	△4.7
繰 出 金	2,970,018	18.4	2,806,891	16.8	163,127	5.8
計	16,173,393	100.0	16,698,616	100.0	△ 525,223	△3.1

※ 構成比は表示単位未満を四捨五入しているため、合計と一致しない場合があります。

Ⅲ 平成19年度決算見込における住民負担の概況について

第1図 市民1人当たり税収入の状況(見込)

(単位：円)



第4表 市民1人当たり各種施設管理費の状況(見込)

区 分	対象人員	受益者1人(戸)当たりの経費		市民1人当たりの経費	
		円	うち市税等で支払われる額	円	うち市税等で支払われる額
保 育 園	H19.10.1 人・戸 508	730,805	455,134	9,261	5,768
幼 稚 園	H19.5.1 460	428,137	378,970	4,913	4,349
小 学 校	H19.5.1 2,129	36,241	36,241	1,925	1,925
中 学 校	H19.5.1 1,173	27,963	27,963	818	818
ご み 処 理	H20.3.31 40,087	6,349	5,117	6,349	5,117
公 園	H20.3.31 40,087	2,284	2,280	2,284	2,280
市 営 住 宅	H20.3.31 503	57,531	0	722	0
市 民 会 館	H20.3.31 40,087	1,622	1,507	1,622	1,507
公 民 館	H20.3.31 40,087	3,008	2,969	3,008	2,969
図 書 館	H20.3.31 40,087	348	346	348	346
体 育 館	H20.3.31 40,087	515	514	515	514
陸 上 競 技 場	H20.3.31 40,087	108	108	108	108
野 球 場	H20.3.31 40,087	324	323	324	323

Ⅳ 平成20年度備前市水道事業会計の経理状況について

【収益的収支】

本年度上半期の水道事業は、事業収益 438,699,436 円、事業費用 375,256,622 円で、差引 63,442,814 円の純利益が生じております。

【資本的収支】

工事負担金 17,750,500 円を収入し、建設改良費と企業債償還金に合計 68,032,683 円支出しておりますが、資本的収入の企業債、他会計出資金、補助金、工事負担金は下期において収入見込みであります。

第5表 損益計算書

自 平成20年4月 1日

至 平成20年9月30日

(単位：円)

借 方		貸 方	
科 目	金 額	科 目	金 額
営 業 費 用	353,446,422	営 業 収 益	436,824,127
(1) 原水及び給水費	52,180,409	(1) 給水収益	427,794,825
(2) 配水及び給水費	69,275,413	(2) 受託工事収益	1,341,288
(3) 受託工事費	652,262	(3) その他営業収益	7,688,014
(5) 総係費	63,559,559		
(6) 減価償却費	167,778,779		
(7) 資産減耗費	0		
(8) その他営業費用	0		
営 業 外 費 用	21,810,200	営 業 外 収 益	1,875,309
(1) 支払利息及び企業債取扱諸費	21,684,801	(1) 受取利息及び配当金	675,122
(2) 受託工事費	0	(2) 他会計補助金	0
(3) 雑支出	125,399	(3) 雑収益	1,200,187
特 別 損 失	0	特 別 利 益	0
上 半 期 純 利 益	63,442,814		
支 出 合 計	438,699,436	収 入 合 計	438,699,436

第6表 貸借対照表

平成20年9月30日

(単位：円)

借 方		貸 方	
科 目	金 額	科 目	金 額
1 固定資産	7,304,260,926	4 流動負債	35,175,245
(1) 有形固定資産	7,191,508,656	(1) 未払金	31,621,419
イ 土地	257,363,986	(2) 前受金	24,403
ロ 建物	107,434,977	(3) その他流動負債	3,529,423
ハ 構築物	6,298,175,912	5 資本金	3,131,134,039
ニ 機械及び装置	517,731,117	(1) 自己資本金	1,931,341,967
ホ 車両運搬具	1,120,352	(2) 借入資本金	1,199,792,072
ヘ 工具・器具及び備品	2,664,312	イ 企業債	1,199,792,072
ト 建設仮勘定	7,018,000	6 剰余金	5,618,873,132
(2) 無形固定資産	112,752,270	(1) 資本剰余金	5,300,441,674
イ 水利権	112,752,270	イ 国(県)補助金	262,595,416
(3) 投資	0	ロ 工事負担金	4,889,285,305
2 流動資産	1,480,921,490	ハ 他会計補助金	5,222,000
(1) 現金預金	1,260,655,405	ニ 受贈財産評価額	143,338,953
(2) 未収金	196,734,835	(2) 利益剰余金	318,431,458
(3) 貯蔵品	15,131,250	イ 減債積立金	79,746,683
(4) 前払金	8,200,000	ロ 建設改良積立金	34,415,356
(5) その他流動資産	200,000	ハ 当年度未処分利益剰余金	204,269,419
合 計	8,785,182,416	合 計	8,785,182,416

第7表 資本の収支状況

自 平成20年4月 1日

至 平成20年9月30日

(単位：円)

借 方		貸 方	
科 目	金 額	科 目	金 額
1 資本の支出	68,032,683	1 資本の収入	17,750,500
(1) 建設改良費	36,107,666	(1) 企業債	0
(2) 企業債償還金	31,925,017	(2) 他会計出資金	0
		(3) 補助金	0
		(4) 工事負担金	17,750,500
支 出 合 計	68,032,683	収 入 合 計	17,750,500

V 平成20年度備前市国民健康保険病院事業会計の経理状況について

【収益的収支】

本年度上半期の病院事業は、備前病院が事業収益 503,797,862 円、事業費用 627,441,892 円で、差引 123,644,030 円の純損失が生じました。日生病院が事業収益 566,499,235 円、事業費用 578,385,391 円で、差引 11,886,156 円の純損失が生じました。吉永病院が事業収益 803,084,227 円、事業費用 796,892,447 円で、差引 6,191,780 円の純利益が生じました。

老人保健施設外事業では、事業収益 168,150,758 円、事業費用 186,136,474 円で、差引 17,985,716 円の純損失が生じました。

合計すると、事業収益は 2,041,532,082 円、事業費用は 2,188,856,204 円で、差引 147,324,122 円の純損失が生じております。

【資本的収支】

資本的収支は、備前病院の器械備品購入費に 5,270,790 円、日生病院の器械備品購入費に 11,268,600 円、吉永病院の器械備品購入費に 11,761,785 円、さつき苑の車両購入費に 411,600 円、各病院及び老人保健施設外の企業債償還金に 84,639,348 円の合計 113,352,123 円を支出しており、その財源は、過年度分損益勘定留保資金を充当しております。

第8表 損益計算書

自 平成20年4月 1日

至 平成20年9月30日

(単位：円)

借 方		貸 方	
科 目	金 額	科 目	金 額
医 業 費 用	1,936,269,461	医 業 収 益	1,859,299,646
(1) 給与費	1,025,656,433	(1) 入院収益	820,776,496
(2) 材料費	523,975,414	(2) 外来収益	994,340,023
(3) 経費	249,064,132	(3) 他会計負担金	0
(4) 減価償却費	133,916,757	(4) その他医業収益	44,183,127
(5) 資産減耗費	95,041	医 業 外 収 益	182,214,331
(6) 研究研修費	3,561,684	(1) 受取利息及び配当金	3,175,726
医 業 外 費 用	228,932,398	(2) 他会計補助金	0
(1) 支払利息及び企業債取扱諸費	39,697,221	(3) 負担金交付金	0
(2) 患者外給食材料費	3,099,713	(4) 患者外給食収益	3,437,467
(3) 繰延勘定償却	0	(5) その他医業外収益	7,448,112
(4) 介護老人保健施設外費用	186,135,464	(6) 国県補助金	0
(5) 雑損失	0	(7) 介護老人保健施設外収益	168,150,758
		(8) 雑収益	2,268
特 別 損 失	23,654,345	特 別 利 益	18,105
		上 半 期 純 損 失	147,324,122
支 出 合 計	2,188,856,204	収 入 合 計	2,188,856,204

第9表 貸借対照表

平成20年9月30日

(単位：円)

借 方		貸 方	
科 目	金 額	科 目	金 額
1 固定資産	5,809,202,924	4 流動負債	219,371,642
(1) 有形固定資産	5,808,761,478	(1) 一時借入金	0
イ 土地	566,982,976	(2) 未払金	215,796,235
ロ 建物	4,312,868,141	(3) その他流動負債	3,575,407
ハ 構築物	262,110,665	5 資本金	9,483,718,132
ニ 機械及び備品	658,361,722	(1) 自己資本金	4,862,206,689
ホ 車両	8,437,974	(2) 借入資本金	4,621,511,443
ヘ 建設仮勘定	0	6 剰余金	△ 286,467,725
(2) 無形固定資産	437,446	(1) 資本剰余金	330,235,691
イ その他無形固定資産	437,446	(2) 利益剰余金	△ 616,703,416
(3) 投資	4,000	イ 減債積立金	8,100,000
2 流動資産	3,470,461,359	ロ 当年度未処分利益剰余金	△ 477,479,294
(1) 現金預金	2,754,339,254	ハ 当年度損益	△ 147,324,122
(2) 未収金	605,645,780		
(3) 貯蔵品	64,547,221		
(4) 前払金	1,486,355		
(5) その他流動資産	44,442,749		
3 繰延勘定	136,957,766		
(1) 控除対象外消費税額	136,957,766		
合 計	9,416,622,049	合 計	9,416,622,049

第10表 資本の収支状況

自 平成20年4月 1日

至 平成20年9月30日

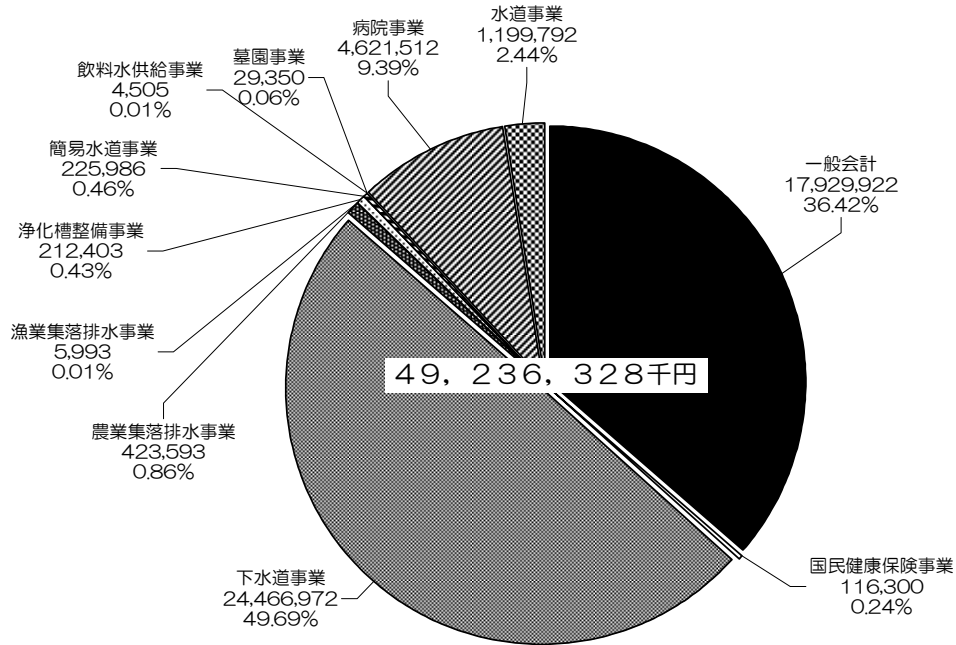
(単位：円)

借 方		貸 方	
科 目	金 額	科 目	金 額
1 資本の支出	113,352,123	1 資本の収入	99,902,000
(1) 建設改良費	28,712,775	(1) 他会計出資金	0
(2) 企業債償還金	84,639,348	(2) 他会計負担金	99,902,000
		(3) 補助金	0
		(4) 企業債	0
		(5) 寄付金	0
支 出 合 計	113,352,123	収 入 合 計	99,902,000

Ⅵ 市債の現在高調（平成20年9月30日現在）

第2図 会計別

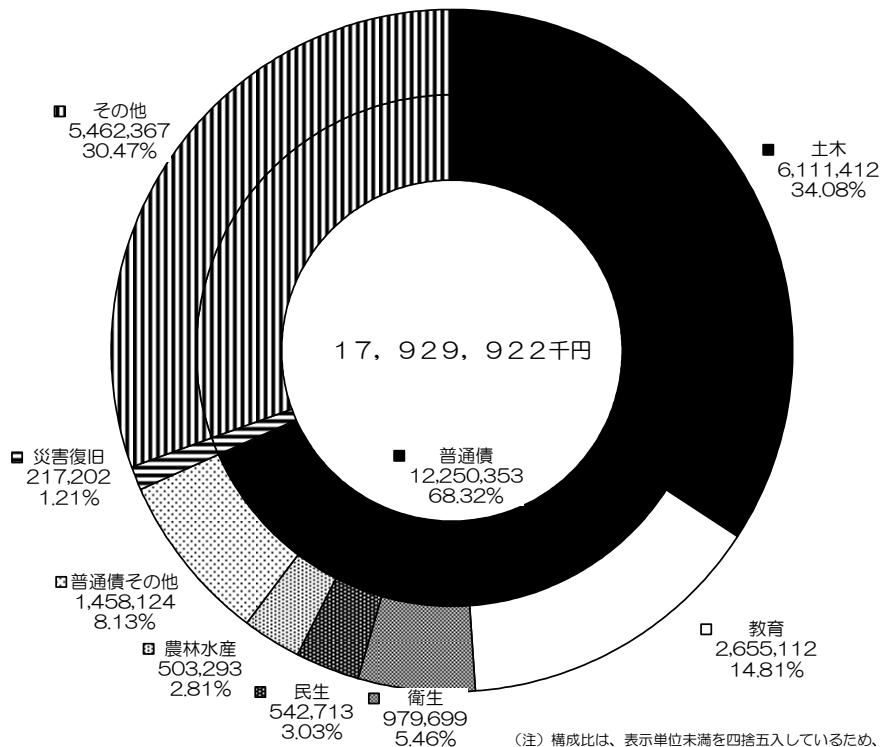
（単位：千円）



（注）構成比は、表示単位未満を四捨五入しているため、合計と一致しない場合がある。

第3図 一般会計

（単位：千円）



（注）構成比は、表示単位未満を四捨五入しているため、合計と一致しない場合がある。

Ⅶ 一時借入金現在高調（平成20年9月30日現在）

0 千円（特別会計を含む）

Ⅷ 財産の現在高調（平成20年9月30日現在）

第11表 土地・建物

区 分		土 地 (㎡)	建 物 (㎡)	
行政財産	公用財産	庁舎	18,658	9,587
		消防施設	1,780	2,281
		その他の施設	7,950	4,239
		小 計	28,388	16,107
	公共用財産	小学校	185,146	45,063
		中学校	121,151	38,894
		公営住宅	69,975	23,669
		公園	1,458,013	5,491
		その他の施設	2,281,589	117,715
		小 計	4,115,874	230,832
	計	4,144,262	246,939	
	普通財産	山林	21,748,808	0
田畑		32,179	0	
宅地		237,667	5,372	
その他		747,873	2,810	
計		22,766,527	8,182	
合 計		26,910,789	255,121	

第12表 有価証券（平成20年9月30日現在）

（単位：千円）

区 分	金 額
(株)夕刊新聞社 株券	10
山陽放送(株) 株券	190
片上埠頭開発(株) 株券	10,200
日生有線テレビ(株) 株券	68,000
岡山医薬品(株) 株券	4
(株)オービス 株券	4,500
計	82,904

第13表 出資による権利（平成20年9月30日現在）

（単位：千円）

区 分	金 額
岡山県農業信用基金協会 出資金	2,260
岡山県漁業信用基金協会 出資金	2,700
(社)おかやまの森整備公社 出資金	29,600
作州かがみの森林組合 出資金	193
備前市土地開発公社 出資金	10,000
(社)岡山県畜産協会（家畜自衛防疫）寄託金	220
(社)岡山県畜産協会（生乳検査）寄託金	146
(社)岡山県畜産協会（畜産ヘルパー）寄託金	84
(福)備前市社会福祉事業団 出資金	3,000
岡山県広域水道企業団 出資金（水源開発）	48,042
岡山県信用保証協会 出資金	44,948
(財)岡山県環境保全事業団 出資金	5,000
(財)吉井川水源地域対策基金 出資金	2,990
(財)岡山県郷土文化財団 出資金	1,389
岡山県農林漁業担い手育成財団 出資金	3,317
岡山県農業共済組合連合会 団体拠出金	606
(財)岡山県水産振興協会 出資金	600
(財)岡山県牛窓海洋スポーツ振興会 出資金	1,800
(財)岡山総合展示場 出資金	187
岡山セラミックス技術振興財団 出資金	234,600
(財)岡山県臓器バンク 出資金	122
(財)備前市施設管理公社 出資金	50,000
(財)岡山県健康づくり財団 出資金	279
(財)砂防フロンティア整備推進機構 出資金	200
(財)岡山県林業振興基金 出資金	2,396
(財)岡山県暴力追放運動推進センター 出資金	4,168
(財)岡山県動物愛護財団 出資金	826
(福)吉永町社会福祉協議会 出資金（地域福祉活動基金出資金）	40,000
(福)吉永福祉会 出資金	5,000
(社)岡山県農地開発公社 出資金	17
(財)吉永町振興公社 出資金	50,000
計	544,690

第14表 基金（平成20年9月30日現在）

（単位：千円）

区 分		金 額
積立	財政調整基金	1,686,720
	減債基金	327,059
	ふるさとづくり基金	184,477
	振興基金	19,078
	大ヶ池管理基金	3,527
	中山間地域保全基金	54,574
	地域福祉基金	149,273
	国民健康保険財政調整基金	547,030
	三石財産区基金	102,836
	奨学資金奥橋基金	30,050
	ふれあい交流基金	9,746
	介護給付費等準備基金	128,563
	病院整備基金	10,173
	架橋準備基金	61,243
	市営駐車場整備基金	22,071
	下水道事業債償還基金	6,313
	市営墓地管理基金	14,112
	旧アルファビゼン整備基金	55,732
	まちづくり振興基金	902,224
定額運用	土地開発基金	463,443
計		4,778,244

第15表 貸付金・預託金（平成20年9月30日現在）

（単位：千円）

区 分	金 額
高齢者住宅整備資金貸付金	579
生業資金貸付金	12,427
災害援護資金貸付金	4,314
住宅新築資金等貸付金	318,081
奨学資金貸付金	78,982
日生有線テレビ(株)貸付金	7,500
計	421,883

※ 滞納繰越分を含む

む す び

現在、国と地方の税財政改革の中で、地方交付税や税源移譲を含めた税源配分の見直し等が進められているところです。そうした中、国際金融危機や原材料価格の高騰等を背景に法人市民税等歳入の減少が予想され、市を取り巻く財政状況も非常に厳しいものとなっております。

今後の財政運営にあたっては、行政評価システムを活かし、事業の見直しを行いながら、市民福祉サービスの維持・向上と健全財政の確保、市民協働によるまちづくりを目指し、本市発展のために一層の努力をまいります。

市民皆様のご理解とご協力をお願いいたします。