

平成21年11月

# 財 政 状 況

— 第 10 号 —

備 前 市



# 目 次

I	平成21年度上半期の予算補正及び執行状況について	1
1.	一般会計	1
2.	特別会計	1
	第1表 平成21年度一般会計予算補正及び執行状況調（歳入）	2
	// 平成21年度一般会計予算補正及び執行状況調（歳出）	3
	第2表 平成21年度特別会計予算補正及び執行状況調	4
II	平成20年度普通会計決算状況について	5
	第3表 一般会計歳入歳出決算状況	5
III	平成20年度決算見込みにおける住民負担の概況について	8
	第1図 市民1人当たり税収入の状況（見込み）	8
	第4表 市民1人当たり各種経費の状況（見込み）	8
IV	備前市水道事業会計の経理状況について	9
1.	平成21年度水道事業会計の状況	9
	第5表 損益計算書	10
	第6表 賃借対照表	11
	第7表 資本的収支状況	12
2.	平成20年度水道事業会計決算の概要	13
V	備前市国民健康保険病院事業会計の経理状況について	15
1.	平成21年度病院事業会計の状況	15
	第8表 損益計算書	16
	第9表 賃借対照表	17
	第10表 資本的収支状況	18
2.	平成20年度病院事業会計決算の概要	19
VI	市債の現在高調	20
	第2図 会計別	20
	第3図 一般会計	20
VII	一時借入金現在高調	20
VIII	財産の現在高調	21
	第11表 土地・建物	21
	第12表 有価証券	22
	第13表 出資による権利	22
	第14表 基金	23
	第15表 貸付金・預託金	23
む	す	24
び		



今回の財政事情は、平成21年度上半期の予算執行状況等についてお知らせいたします。

## I 平成21年度上半期の予算及び執行状況について

### 1. 一般会計

平成21年度上半期の予算の執行状況は、2回にわたり補正予算が行われ2,814,786千円が増額されました。9月末現在の執行状況は、予算現額17,844,786千円に対し、歳入は執行額7,854,287千円で執行率44.0%、歳出は執行額5,874,168千円で執行率32.9%となっております。

### 2. 特別会計

予算の執行状況は、特別会計全体（除く企業会計）の予算現額12,748,372千円に対し、歳入は執行額3,873,105千円で執行率30.4%となっており、歳出は、執行額4,584,742千円で執行率36.0%となっております。

第1表 平成21年度一般会計予算補正及び執行状況調

(単位：千円，%)

款	歳			入		
	当初予算額	補正予算額		予算現額	執行額	執行率
		1号	2号			
1. 市 税	5,218,898			5,218,898	3,092,786	59.3
2. 地方譲与税	172,000			172,000	49,800	29.0
3. 利子割交付金	20,000			20,000	8,306	41.5
4. 配当割交付金	9,000			9,000	3,099	34.4
5. 株式等譲渡所得割交付金	8,000			8,000		0.0
6. 地方消費税交付金	382,000			382,000	240,249	62.9
7. ゴルフ場利用税交付金	12,000			12,000	5,871	48.9
8. 自動車取得税交付金	49,000			49,000	9,059	18.5
9. 地方特例金交付金	70,000		△ 8,604	61,396	61,396	100.0
10. 地方交付税	5,430,000		606,217	6,036,217	3,694,766	61.2
11. 交通安全対策特別交付金	4,800			4,800		0.0
12. 分担金及び負担金	154,457	20,650	7,882	182,989	58,753	32.1
13. 使用料及び手数料	208,513			208,513	88,251	42.3
14. 国庫支出金	747,194	245,640	1,032,290	2,025,124	216,078	10.7
15. 県支出金	667,363	27,660	47,915	742,938	64,523	8.7
16. 財産収入	46,884	68	△ 506	46,446	22,592	48.6
17. 寄附金	8,046	5,600		13,646	3,807	27.9
18. 繰入金	333,721	367,589	△ 334,363	366,947		0.0
19. 繰越金	50,000	80,000	70,717	200,717	200,717	100.0
20. 諸収入	167,024	22,260	500	189,784	34,234	18.0
21. 市債	1,271,100	185,400	437,871	1,894,371		0.0
計	15,030,000	954,867	1,859,919	17,844,786	7,854,287	44.0

(平成21年9月30日現在)

(単位：千円、%)

款	歳		出			
	当初予算額	補正予算額		予算現額	執行額	執行率
		1号	2号			
1. 議会費	225,143			225,143	111,419	49.5
2. 総務費	1,839,897	182,747	241,395	2,264,039	1,028,964	45.4
3. 民生費	4,136,653	43,878	63,756	4,244,287	1,572,312	37.0
4. 衛生費	1,355,380	172,492	45,029	1,572,901	431,997	27.5
5. 労働費	76,059	7		76,066	59,913	78.8
6. 農林水産業費	435,367	33,886	47,981	517,234	188,257	36.4
7. 商工費	165,553	2,584	7,006	175,143	83,505	47.7
8. 土木費	1,994,507	455,048	54,742	2,504,297	149,487	6.0
9. 消防費	838,553	1,500	5,150	845,203	396,169	46.9
10. 教育費	1,527,323	54,906	1,292,370	2,874,599	657,157	22.9
11. 災害復旧費			23,200	23,200	0	0.0
12. 公債費	2,226,953		777	2,227,730	1,042,632	46.8
13. 諸支出金	158,612	68		158,680	152,356	96.0
14. 予備費	50,000	7,751	78,513	136,264	0	0.0
計	15,030,000	954,867	1,859,919	17,844,786	5,874,168	32.9

第2表 平成21年度特別会計予算補正及び執行状況調

(平成21年9月30日現在)

(単位：千円，%)

会計名	当初予算額	補正予算額			予算現額	執行状況			
		1号	2号	3号		歳入		歳出	
						執行額	執行率	執行額	執行率
国民健康保険事業	4,402,619	77,114			4,479,733	1,728,222	38.6	1,854,602	41.4
土地取得事業	1,072	43,914			44,986	23,692	52.7	4,443	9.9
三石財産区管理事業	4,913				4,913	2,903	59.1	502	10.2
三国地区財産区管理事業	15,708				15,708	9,520	60.6	36	0.2
下水道事業	4,273,833				4,273,833	250,217	5.9	1,308,843	30.6
農業集落排水事業	46,312				46,312	15,685	33.9	13,497	29.1
漁業集落排水事業	27,321				27,321	7,310	26.8	8,555	31.3
浄化槽整備事業	24,701				24,701	3,164	12.8	7,241	29.3
老人保健医療事業	36,624	26,607			63,231	26,673	42.2	166	0.3
後期高齢者医療事業	424,840				424,840	163,336	38.4	112,104	26.4
介護保険事業	2,968,076	1,875	239,873		3,209,824	1,574,043	49.0	1,243,484	38.7
簡易水道事業	24,409				24,409	10,126	41.5	9,346	38.3
飲料水供給事業	10,459				10,459	4,427	42.3	4,185	40.0
宅地造成分譲事業	10,915	4,946			15,861	5,021	31.7	27	0.2
駐車場事業	24,422				24,422	18,202	74.5	1,633	6.7
郷土料理館事業	47,452				47,452	27,373	57.7	12,242	25.8
墓園事業	10,367				10,367	3,191	30.8	3,836	37.0
計	12,354,043	154,456	239,873	0	12,748,372	3,873,105	30.4	4,584,742	36.0



Ⅱ 平成20年度普通会計決算状況について  
第3表 普通会計歳入歳出決算状況

(単位：千円, %)

区 分	歳		入		増減額 (A)－(B)	伸 率
	平成20年度(見込)		平成19年度			
	決算額(A)	構成比	決算額(B)	構成比		
1. 市 税	5,669,073	33.2	5,845,183	35.1	△ 176,110	△3.0
2. 地方譲与税	171,571	1.0	178,113	1.1	△ 6,542	△3.7
3. 利子割交付金	20,869	0.1	22,058	0.1	△ 1,189	△5.4
4. 配当割交付金	9,011	0.1	21,218	0.1	△ 12,207	△57.5
5. 株式等譲渡所得割交付金	3,601	0.0	15,003	0.1	△ 11,402	△76.0
6. 地方消費税交付金	369,452	2.2	407,897	2.5	△ 38,445	△9.4
7. ゴルフ場利用税交付金	13,786	0.1	11,065	0.1	2,721	24.6
8. 特別地方消費税交付金	0	0.0	0	0.0	0	0.0
9. 自動車取得税交付金	72,117	0.4	74,608	0.4	△ 2,491	△3.3
10. 地方特例交付金	53,581	0.3	41,188	0.2	12,393	30.1
11. 地方交付税	5,507,551	32.3	5,468,682	32.9	38,869	0.7
12. 交通安全対策特別交付金	4,646	0.0	5,292	0.0	△ 646	△12.2
13. 分担金及び負担金	55,610	0.3	44,168	0.3	11,442	25.9
14. 使用料及び手数料	352,856	2.1	381,787	2.3	△ 28,931	△7.6
15. 国庫支出金	1,666,723	9.8	1,012,250	6.1	654,473	64.7
16. 県支出金	884,905	5.2	822,809	4.9	62,096	7.5
17. 財産収入	83,791	0.5	42,990	0.3	40,801	94.9
18. 寄附金	13,272	0.1	22,165	0.1	△ 8,893	△40.1
19. 繰入金	229,221	1.3	320,909	1.9	△ 91,688	△28.6
20. 繰越金	272,507	1.6	225,332	1.4	47,175	20.9
21. 諸収入	196,938	1.2	428,902	2.6	△ 231,964	△54.1
22. 市 債	1,399,693	8.2	1,253,879	7.5	145,814	11.6
計	17,050,774	100.0	16,645,498	100.0	405,276	2.4

※ 構成比は表示単位未満を四捨五入しているため、合計と一致しない場合があります。

(単位：千円，%)

歳 出 (目 的 別)						
区 分	平成20年度(見込)		平成19年度		増減額	伸 率
	決算額(A)	構成比	決算額(B)	構成比	(A)-(B)	
1. 議 会 費	212,960	1.3	221,045	1.4	△ 8,085	△3.7
2. 総 務 費	2,739,871	17.3	2,341,459	14.5	398,412	17.0
3. 民 生 費	3,542,373	22.4	3,409,159	21.1	133,214	3.9
4. 衛 生 費	1,242,320	7.8	1,389,036	8.6	△ 146,716	△10.6
5. 労 働 費	82,782	0.5	104,485	0.6	△ 21,703	△20.8
6. 農林水産業費	447,462	2.8	457,198	2.8	△ 9,736	△2.1
7. 商 工 費	323,986	2.0	269,464	1.7	54,522	20.2
8. 土 木 費	2,520,175	15.9	2,905,672	18.0	△ 385,497	△13.3
9. 消 防 費	826,679	5.2	851,978	5.3	△ 25,299	△3.0
10. 教 育 費	1,552,732	9.8	1,916,892	11.9	△ 364,160	△19.0
11. 災 害 復 旧 費	13,285	0.1	30,680	0.2	△ 17,395	△56.7
12. 公 債 費	2,322,271	14.7	2,276,325	14.1	45,946	2.0
13. 諸 支 出 金	0	0.0	0	0.0	0	0.0
14. 予 備 費	0	0.0	0	0.0	0	0.0
計	15,826,896	100.0	16,173,393	100.0	△ 346,497	△2.1

※ 構成比は表示単位未満を四捨五入しているため、合計と一致しない場合があります。

(単位：千円，%)

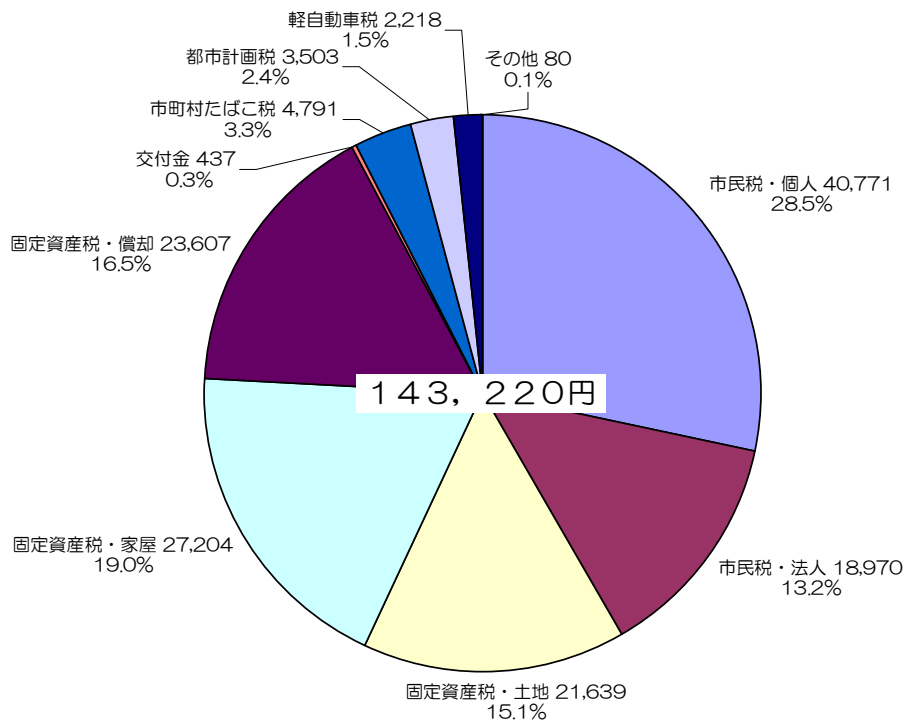
歳 出 (性 質 別)						
区 分	平成20年度(見込)		平成19年度		増減額	伸 率
	決算額(A)	構成比	決算額(B)	構成比	(A)-(B)	
人 件 費	3,337,518	21.1	3,419,016	21.1	△ 81,498	△2.4
物 件 費	1,876,273	11.9	2,027,510	12.5	△ 151,237	△7.5
維 持 補 修 費	129,855	0.8	130,536	0.8	△ 681	△0.5
扶 助 費	1,350,232	8.5	1,317,565	8.1	32,667	2.5
補 助 費 等	1,885,928	11.9	1,769,291	10.9	116,637	6.6
普通建設事業費	1,081,606	6.8	1,521,871	9.4	△ 440,265	△28.9
災 害 復 旧 費	13,285	0.1	30,680	0.2	△ 17,395	△56.7
公 債 費	2,322,271	14.7	2,276,325	14.1	45,946	2.0
積 立 金	813,283	5.1	430,685	2.7	382,598	88.8
投出資及び貸付金	70,792	0.4	279,896	1.7	△ 209,104	△74.7
繰 出 金	2,945,853	18.6	2,970,018	18.4	△ 24,165	△0.8
計	15,826,896	100.0	16,173,393	100.0	△ 346,497	△2.1

※ 構成比は表示単位未満を四捨五入しているため、合計と一致しない場合があります。

### Ⅲ 平成20年度決算見込における住民負担の概況について

#### 第1図 市民1人当たり税収入の状況(見込)

(単位：円)



#### 第4表 市民1人当たり各種施設管理費の状況(見込)

区 分	対象人員	受益者1人(戸)当たりの経費		市民1人当たりの経費	
		円	うち市税等で支払われる額	円	うち市税等で支払われる額
保 育 園	人・戸 H20.10.1 441	921,274	646,982	10,264	7,208
幼 稚 園	H20.5.1 459	382,710	333,336	4,438	3,865
小 学 校	H20.5.1 2,064	121,546	121,301	6,338	6,325
中 学 校	H20.5.1 1,127	111,298	111,130	3,169	3,164
ご み 処 理	H21.3.31 39,583	6,196	5,366	6,196	5,366
公 園	H21.3.31 39,583	2,472	2,469	2,472	2,469
市 営 住 宅	H21.3.31 503	61,181	0	777	0
市 民 会 館	H21.3.31 39,583	1,571	1,450	1,571	1,450
公 民 館	H21.3.31 39,583	2,945	2,898	2,945	2,898
図 書 館	H21.3.31 39,583	335	335	335	335
体 育 館	H21.3.31 39,583	474	446	474	446
陸 上 競 技 場	H21.3.31 39,583	108	108	108	108
野 球 場	H21.3.31 39,583	292	288	292	288

#### Ⅳ 備前市水道事業会計の経理状況について

##### 1. 平成21年度水道事業会計の状況

###### 【収益的収支】

本年度上半期の水道事業は、事業収益412,166,244円、事業費用357,416,132円で、差引54,750,112円の純利益が生じております。

###### 【資本的収支】

工事負担金8,833,350円と固定資産売却代金397,108円を収入し、建設改良費と企業債償還金に合計58,698,723円支出しておりますが、資本的収入の企業債、他会計出資金、補助金、工事負担金は下期において収入見込みであります。

第5表 損益計算書

自 平成21年4月 1日

至 平成21年9月30日

(単位：円)

借 方		貸 方	
科 目	金 額	科 目	金 額
営 業 費 用	337,296,687	営 業 収 益	410,802,047
(1) 原水及び給水費	48,201,568	(1) 給水収益	404,492,826
(2) 配水及び給水費	63,393,812	(2) 受託工事収益	734,010
(3) 受託工事費	130,320	(3) その他営業収益	5,575,211
(5) 総係費	57,934,607		
(6) 減価償却費	167,567,440		
(7) 資産減耗費	0		
(8) その他営業費用	68,940		
営 業 外 費 用	20,119,445	営 業 外 収 益	563,505
(1) 支払利息及び企業債取扱諸費	20,106,795	(1) 受取利息及び配当金	318,938
(2) 受託工事費	0	(2) 他会計補助金	0
(3) 雑支出	12,650	(3) 雑収益	244,567
特 別 損 失	0	特 別 利 益	800,692
上 半 期 純 利 益	54,750,112		
支 出 合 計	412,166,244	収 入 合 計	412,166,244

第6表 貸借対照表

平成21年9月30日

(単位：円)

借 方		貸 方	
科 目	金 額	科 目	金 額
1 固定資産	7,140,082,089	4 流動負債	25,122,598
(1) 有形固定資産	7,034,515,384	(1) 未払金	21,599,578
イ 土地	256,966,878	(2) 前受金	0
ロ 建物	111,548,989	(3) その他流動負債	3,523,020
ハ 構築物	6,093,201,070	5 資本金	3,103,794,971
ニ 機械及び装置	528,235,079	(1) 自己資本金	1,938,174,017
ホ 車両運搬具	2,466,952	(2) 借入資本金	1,165,620,954
ヘ 工具・器具及び備品	3,499,779	イ 企業債	1,165,620,954
ト 建設仮勘定	38,596,637	6 剰余金	5,750,947,622
(2) 無形固定資産	105,566,705	(1) 資本剰余金	5,352,785,246
イ 水利権	105,566,705	イ 国(県)補助金	283,183,988
(3) 投資	0	ロ 工事負担金	4,921,040,305
2 流動資産	1,739,783,102	ハ 他会計補助金	5,222,000
(1) 現金預金	1,534,563,471	ニ 受贈財産評価額	143,338,953
(2) 未収金	180,468,754	(2) 利益剰余金	398,162,376
(3) 貯蔵品	13,950,877	イ 減債積立金	79,746,683
(4) 前払金	10,700,000	ロ 建設改良積立金	34,415,356
(5) その他流動資産	100,000	ハ 当年度末処分利益剰余金	284,000,337
合 計	8,879,865,191	合 計	8,879,865,191

第7表 資本の収支状況

自 平成21年4月 1日

至 平成21年9月30日

(単位：円)

借 方		貸 方	
科 目	金 額	科 目	金 額
1 資本の支出	58,698,723	1 資本の収入	9,230,458
(1) 建設改良費	27,225,440	(1) 企業債	0
(2) 企業債償還金	31,473,283	(2) 他会計出資金	0
		(3) 補助金	0
		(4) 工事負担金	8,833,350
		(5) 固定資産売却代金	397,108
支 出 合 計	58,698,723	収 入 合 計	9,230,458



## 2. 平成20年度水道事業会計決算の概要

### (1) 給水状況

本年度における給水戸数は15,997戸、給水人口は39,567人で前年度に比較して、給水戸数は43戸(0.3%)の増加、給水人口は467人(1.2%)減少しました。配水量については、年間総配水量で6,339,023立方メートル、年間有収水量で5,631,702立方メートルとなり、前年度に比較して、総配水量では112,492立方メートル(1.7%)の減、年間有収水量では306,458立方メートル(5.2%)の減となりました。

### (2) 建設改良事業

備前市水道ビジョン並びに水道施設整備計画等に基づき、安全で安心な水の供給を行うため、吉永水源地にクリプトスポリジウム対策として紫外線処理施設を設置しました。また、安定した給水体制の確保として坂根水源地内の取水ポンプ取替、配水施設6箇所の加圧ポンプ取替、配水施設監視のためのテレメータ更新等を行い施設の改良を図りました。次に配水管布設事業としては、香登西、穂浪、三石地区外の公共下水道事業の実施に伴う支障配水管の布設替え及び石綿セメント管の早期解消のために友延、佐山地区の配水管を布設替えしました。

### (3) 財政状況

本年度の財政状況は、収益的収支では、事業収益871,426千円で前年度に比較して47,777千円(5.8%)の増収となりました。これは主に給水収益の増加によるものです。

一方、事業費用は783,002千円で前年度に比較して64,612千円(7.6%)の減少となりました。これは主に支払利息、人件費、委託料等が減少したことによるものです。この結果、収支差引88,424千円の純利益となりました。

次に資本的収支では、収入額(税込)124,100千円に対して支出額(税込)274,375千円となり、収支差引150,275千円の不足が生じましたが内部留保資金等で補てんしました。

## ○収益的収支

(単位 千円)

項 目	平成18年度	平成19年度	平成20年度
水道事業収益	830,404	823,649	871,426
水道事業費用	848,160	847,614	783,002
差 引	▲17,756	▲23,965	88,424

## ○資本的収支

(単位 千円)

区 分	平成18年度	平成19年度	平成20年度
資本的収入	112,932	89,020	124,100
資本的支出	397,213	401,833	274,375
差 引	▲284,281	▲312,813	▲150,275

(注) 金額は千円単位で端数は四捨五入した。このため計数が一致しない場合がある。

今後の経営につきましては、少子高齢化の進行、生活様式の変化、節水機器の普及等の社会的変化の影響より水需要の増加は期待できなく、厳しい状況が予測されます。一方、老朽配水管その他諸施設の更新、基幹施設の耐震化等、増収に直結しない投資が必要です。

今後とも経営の合理化と効率的な事業運営に努め、水道事業の健全な発展のため一層の努力を重ねてまいります。

#### Ⅳ 備前市国民健康保険病院事業会計の経理状況について

##### 1. 平成21年度病院事業会計の状況

###### 【収益的収支】

本年度上半期の病院事業は、備前病院が事業収益545,336,182円、事業費用629,899,673円で、差引84,563,491円の純損失が生じました。日生病院が事業収益596,120,991円、事業費用603,718,457円で、差引7,597,466円の純損失が生じました。吉永病院が事業収益820,055,988円、事業費用816,371,001円で、差引3,684,987円の純利益が生じました。

老人保健施設外事業では、事業収益178,178,962円、事業費用189,045,006円で、差引10,866,044円の純損失が生じました。

合計すると、事業収益は2,139,692,123円、事業費用は2,239,034,137円で、差引99,342,014円の純損失が生じております。

###### 【資本的収支】

資本的収支は、備前病院の器械備品購入費に61,310,298円、日生病院の器械備品購入費に8,085,000円、吉永病院の器械備品購入費に6,644,715円、さつき苑の車両購入費に409,500円、各病院及び老人保健施設外の企業債償還金に90,331,996円の合計166,781,509円を支出しており、その財源は、企業債で48,800,000円、残り117,981,509円は過年度分損益勘定留保資金を充当しております。

第8表 損益計算書

自 平成21年4月 1日

至 平成21年9月30日

(単位：円)

借 方		貸 方	
科 目	金 額	科 目	金 額
医 業 費 用	2,006,185,980	医 業 収 益	1,947,302,435
(1) 給与費	1,052,836,565	(1) 入院収益	899,423,534
(2) 材料費	561,428,704	(2) 外来収益	1,002,161,644
(3) 経費	246,616,744	(3) 他会計負担金	0
(4) 減価償却費	141,012,500	(4) その他医業収益	45,717,257
(5) 資産減耗費	1,678,663	医 業 外 収 益	192,291,098
(6) 研究研修費	2,612,804	(1) 受取利息及び配当金	2,946,544
医 業 外 費 用	231,181,165	(2) 他会計補助金	0
(1) 支払利息及び企業債取扱諸費	39,001,913	(3) 負担金交付金	0
(2) 患者外給食材料費	3,134,246	(4) 患者外給食収益	3,473,166
(3) 繰延勘定償却	0	(5) その他医業外収益	7,692,426
(4) 介護老人保健施設外費用	189,045,006	(6) 国県補助金	0
(5) 雑損失	0	(7) 介護老人保健施設外収益	178,178,962
		(8) 雑収益	0
特 別 損 失	1,666,992	特 別 利 益	98,590
上 半 期 純 利 益		上 半 期 純 損 失	99,342,014
支 出 合 計	2,239,034,137	収 入 合 計	2,239,034,137

第9表 貸借対照表

平成21年9月30日

(単位：円)

借 方		貸 方	
科 目	金 額	科 目	金 額
1 固定資産	5,675,547,692	4 流動負債	223,656,299
(1) 有形固定資産	5,675,290,228	(1) 一時借入金	0
イ 土地	566,982,976	(2) 未払金	219,983,079
ロ 建物	4,178,268,803	(3) その他流動負債	3,673,220
ハ 構築物	228,377,956	5 資本金	9,379,261,128
ニ 機械及び備品	684,555,086	(1) 自己資本金	4,862,206,689
ホ 車両	15,295,387	(2) 借入資本金	4,517,054,439
ヘ 建設仮勘定	1,810,020	6 剰余金	△ 413,579,582
(2) 無形固定資産	253,464	(1) 資本剰余金	339,769,691
イ その他無形固定資産	253,464	(2) 利益剰余金	△ 753,349,273
(3) 投資	4,000	イ 減債積立金	8,100,000
2 流動資産	3,384,625,834	ロ 当年度末処分利益剰余金	△ 662,107,259
(1) 現金預金	2,647,342,205	ハ 当年度損益	△ 99,342,014
(2) 未収金	621,272,304		
(3) 貯蔵品	67,282,441		
(4) 前払金	1,681,517		
(5) その他流動資産	47,047,367		
3 繰延勘定	129,164,319		
(1) 控除対象外消費税額	129,164,319		
合 計	9,189,337,845	合 計	9,189,337,845

第10表 資本の収支状況

自 平成21年4月 1日

至 平成21年9月30日

(単位：円)

借 方		貸 方	
科 目	金 額	科 目	金 額
1 資本の支出	166,781,509	1 資本の収入	48,800,000
(1) 建設改良費	76,449,513	(1) 他会計出資金	0
(2) 企業債償還金	90,331,996	(2) 他会計負担金	
		(3) 補助金	0
		(4) 企業債	48,800,000
		(5) 寄付金	0
支 出 合 計	166,781,509	収 入 合 計	48,800,000

## 2. 平成 20 年度病院事業会計決算の概要

### (1) 業務量

平成20年度の病院事業及び介護老人保健施設外事業の業務量の実績は下記のとおりとなりました。

#### ○病院事業

単位：人

病院名 (病床数)	備前病院 (100)	日生病院 (92)	吉永病院 (50)	合計 (242)
延べ入院患者数 〔1日平均〕	23,740 〔65.0〕	29,113 〔79.8〕	17,488 〔47.9〕	70,341 〔64.2〕
延べ外来患者数(人) 〔1日平均〕	48,348 〔165.0〕	60,352 〔248.4〕	105,747 〔360.9〕	214,447 〔258.1〕

#### ○介護老人保健施設外事業

単位：人

事業名	介護老人保健施設		訪問看護事業
	入所	通所	
延べ利用者数 〔1日平均〕	25,795 〔70.7〕	4,012 〔16.5〕	2,361 〔9.7〕

### (2) 収益的収支

病院事業では、備前病院が総収益1,115,643,214円、総費用1,302,731,927円で、差引187,088,713円の純損失が生じました。日生病院は、総収益1,264,107,933円、総費用1,226,717,304円で、差引37,390,629円の純利益が生じました。吉永病院は、総収益1,645,050,474円、総費用1,650,038,769円で、差引4,988,295円の純損失が生じました。

介護老人保健施設外事業では、総収益355,914,600円、総費用385,856,186円で、差引29,941,586円の純損失が生じました。

合計では、総収益4,380,716,221円、総費用4,565,344,186円で、差引184,627,965円の純損失が生じました。

### (3) 資本的収支

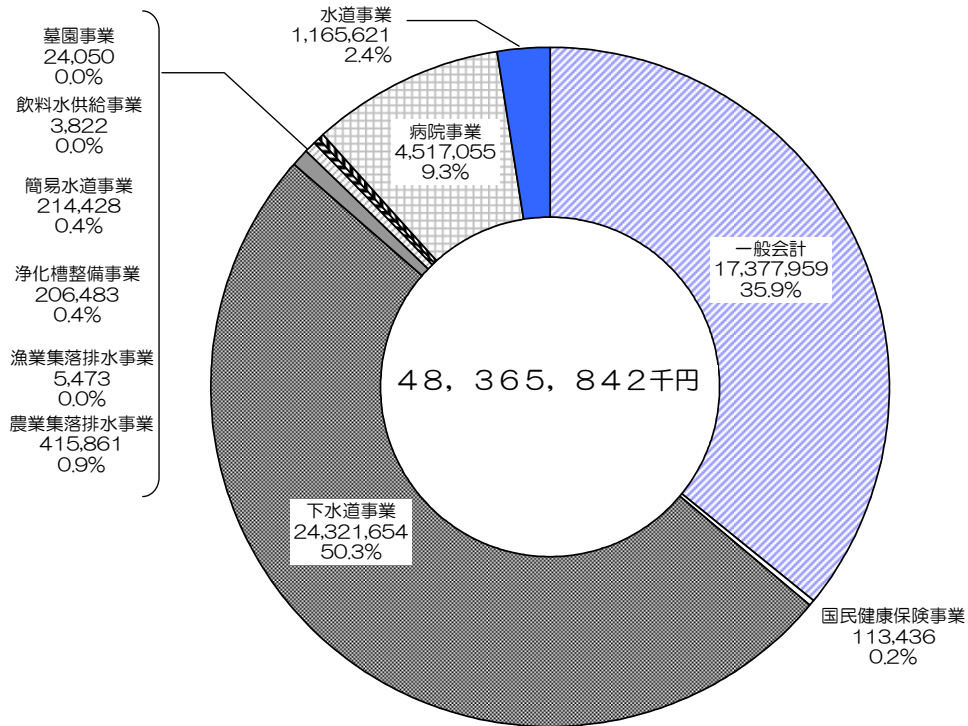
資本的収支は、建設改良費に144,146,898円、企業債償還金に182,064,356円、合計326,211,254円を支出しており、その財源は、他会計負担金99,902,000円、補助金9,534,000円、企業債34,500,000円で、資本的収入額が資本的支出額に不足する額182,275,254円は過年度分損益勘定留保資金で補てんしました。

最後に、病院事業会計全体での平成20年度末未処理欠損金は662,107,259円となりましたが、良質な医療の提供と安定した経営基盤の確立に向け、引き続き健全経営に取り組んでまいりたいと考えております。

Ⅵ 市債の現在高調（平成21年9月30日現在）

第2図 会計別

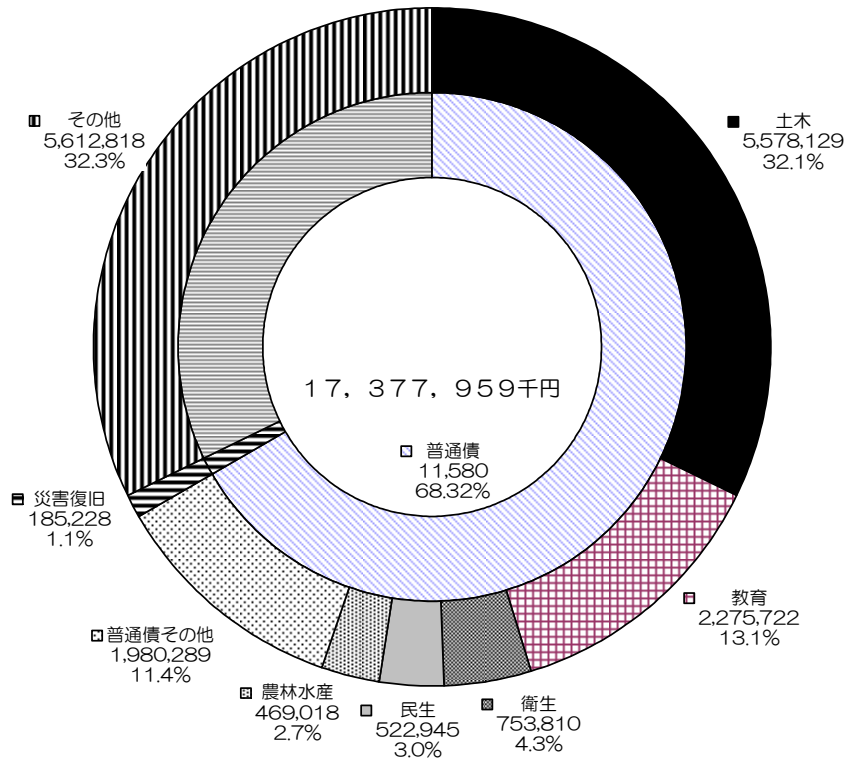
（単位：千円）



（注）構成比は、表示単位未満を四捨五入しているため、合計と一致しない場合がある。

第3図 一般会計

（単位：千円）



（注）構成比は、表示単位未満を四捨五入しているため、合計と一致しない場合がある。

Ⅶ 一時借入金現在高調（平成21年9月30日現在）

〇 千円（特別会計を含む）



Ⅷ 財産の現在高調（平成21年9月30日現在）

第11表 土地・建物

区 分		土 地 (㎡)	建 物 (㎡)	
行政財産	公用財産	庁舎	18,658	9,587
		消防施設	1,780	2,281
		その他の施設	7,950	4,239
		小 計	28,388	16,107
	公共用財産	小学校	185,146	45,063
		中学校	121,151	38,894
		公営住宅	69,975	23,669
		公園	1,458,013	5,491
		その他の施設	2,299,572	116,920
		小 計	4,133,857	230,037
	計	4,162,245	246,144	
	普通財産	山林	21,749,694	0
田畑		32,179	0	
宅地		237,236	5,372	
その他		747,116	2,810	
計		22,766,225	8,182	
合 計		26,928,470	254,326	

第12表 有価証券（平成21年9月30日現在）

（単位：千円）

区 分	金 額
(株)夕刊新聞社 株券	10
山陽放送(株) 株券	190
片上埠頭開発(株) 株券	10,200
日生有線テレビ(株) 株券	68,000
岡山医薬品(株) 株券	4
(株)オービス 株券	4,500
計	82,904

第13表 出資による権利（平成21年9月30日現在）

（単位：千円）

区 分	金 額
岡山県農業信用基金協会 出資金	2,260
岡山県漁業信用基金協会 出資金	2,700
(社)おかやまの森整備公社 出資金	29,600
作州かがみの森林組合 出資金	193
備前市土地開発公社 出資金	10,000
(社)岡山県畜産協会（家畜自衛防疫）寄託金	220
(社)岡山県畜産協会（生乳検査）寄託金	146
(社)岡山県畜産協会（畜産ヘルパー）寄託金	84
(福)備前市社会福祉事業団 出資金	3,000
岡山県広域水道企業団 出資金（水源開発）	48,042
岡山県信用保証協会 出資金	44,948
(財)岡山県環境保全事業団 出資金	5,000
(財)吉井川水源地域対策基金 出資金	2,990
(財)岡山県郷土文化財団 出資金	1,389
岡山県農林漁業担い手育成財団 出資金	3,317
岡山県農業共済組合連合会 団体拠出金	606
(財)岡山県水産振興協会 出資金	600
(財)岡山県牛窓海洋スポーツ振興会 出資金	1,800
(財)岡山総合展示場 出資金	187
岡山セラミックス技術振興財団 出資金	234,600
(財)岡山県臓器バンク 出資金	122
(財)備前市施設管理公社 出資金	50,000
(財)岡山県健康づくり財団 出資金	279
(財)砂防フロンティア整備推進機構 出資金	200
(財)岡山県林業振興基金 出資金	2,396
(財)岡山県暴力追放運動推進センター 出資金	4,168
(財)岡山県動物愛護財団 出資金	826
(福)吉永町社会福祉協議会 出資金（地域福祉活動基金）	40,000
(福)吉永福祉会 出資金	5,000
(社)岡山県農地開発公社 出資金	17
(財)吉永町振興公社 出資金	50,000
地方公共団体金融機構 出資金	5,000
計	549,690

第14表 基金（平成21年9月30日現在）

（単位：千円）

区 分		金 額
積 立	財政調整基金	1,901,295
	減債基金	427,985
	ふるさとづくり基金	115,175
	振興基金	62,028
	大ヶ池管理基金	3,533
	中山間地域保全基金	54,739
	地域福祉基金	149,407
	国民健康保険財政調整基金	548,480
	三石財産区基金	105,194
	その他 特定 目的	
	奨学資金奥橋基金	30,050
	ふれあい交流基金	9,080
	介護給付費等準備基金	189,057
	病院整備基金	10,201
	架橋準備基金	61,419
	市営駐車場整備基金	32,147
	下水道事業債償還基金	1,335
	市営墓地管理基金	14,035
	まちづくり振興基金	1,506,014
	ふるさと備前サポート基金	7,200
定住自立圏推進基金	41,824	
介護従事者処遇改善臨時特例基金	23,384	
定額運用	土地開発基金	463,550
計		5,757,132

第15表 貸付金・預託金（平成21年9月30日現在）

（単位：千円）

区 分	金 額
高齢者住宅整備資金貸付金	579
生業資金貸付金	12,279
災害援護資金貸付金	4,231
住宅新築資金等貸付金	311,325
奨学資金貸付金	70,563
日生有線テレビ(株)貸付金	3,000
計	401,977

※ 滞納繰越分を含む

## む す び

昨年の世界的な経済金融危機の影響から急激に悪化した日本経済は、明るい回復の兆しが未だに見えない状態が続いています。そのような中、本年度の法人市民税の大きな落ち込みは深刻であり、企業の業績回復には相当の時間が必要であるため、本市を取り巻く状況はさらに厳しさを増すものと予想されます。

今後の財政運営にあたっては、行政評価等を活かしてさらに事務事業の見直しを進め、サービスの水準維持とコストの削減を両立させながら、良質で効率的な行政サービスの提供に一層の努力を行ってまいります。

市民皆様のご理解とご協力をお願いいたします。