

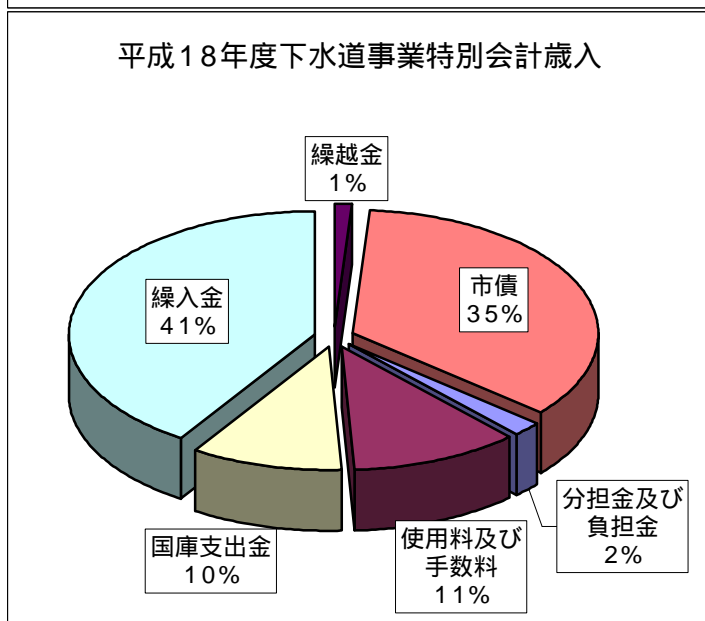
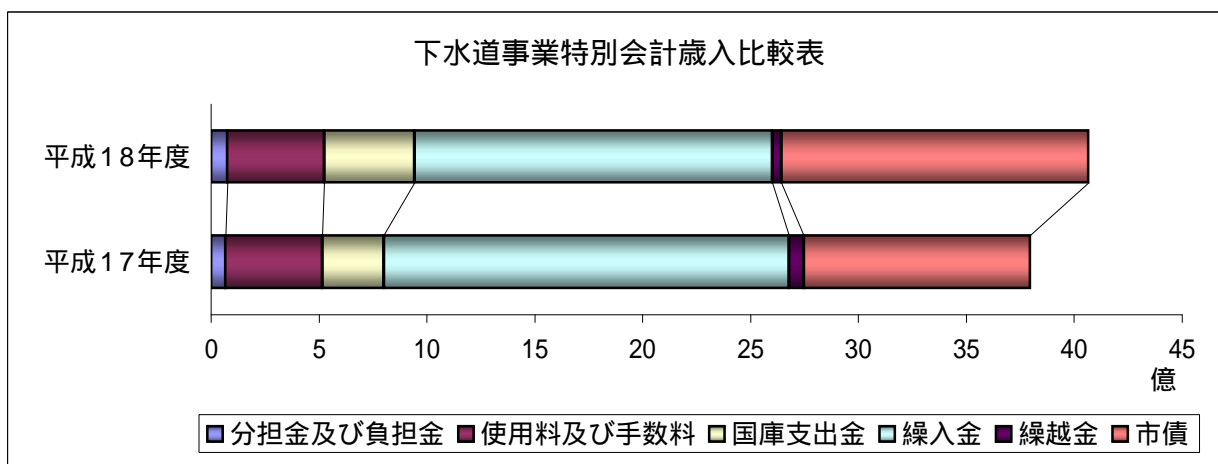
備前市下水道事業決算状況（平成18年度）

1. 下水道事業特別会計

歳入

（金額：円、構成比・前年比：％）

区 分	平成17年度		平成18年度		比較増減	
	金 額	構成比	金 額	構成比	金 額	前年比
分担金及び負担金	66,536,680	1.8	75,422,350	1.9	8,885,670	113.4
使用料及び手数料	449,768,930	11.8	450,585,347	11.1	816,417	100.2
国庫支出金	283,503,770	7.5	416,801,000	10.2	133,297,230	147.0
財産収入	1,988	0.0	818,656	0.0	816,668	41,179.9
繰入金	1,879,000,000	49.5	1,659,000,000	40.8	220,000,000	88.3
繰越金	66,689,498	1.8	39,762,434	1.0	26,927,064	59.6
諸収入	1,322,915	0.0	1,019,284	0.0	303,631	77.0
市債	1,051,000,000	27.7	1,426,000,000	35.0	375,000,000	135.7
計	3,797,823,781	100.0	4,069,409,071	100.0	271,585,290	107.2



平成18年度の下水道事業特別会計の歳入は約40億6940万円となりました。内訳としては、繰入金（一般会計等）と市債（借入金）で全体の約75%を占めています。下水道使用者からの使用料は全体の約11%です。平成17年度との比較では、繰入金は減少しましたが、市債が増加しています。使用料はほぼ横ばい状態です。

歳出

(金額：円、構成比・前年比：%)

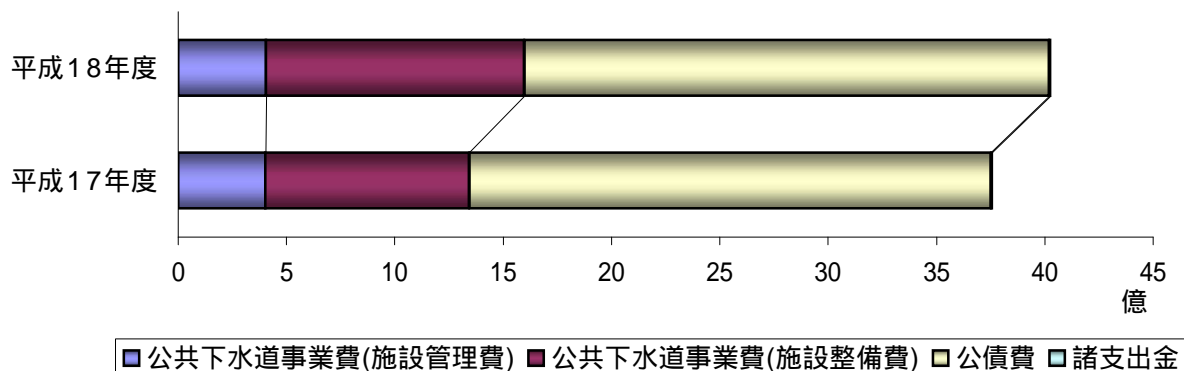
区 分	平成17年度		平成18年度		比較増減	
	金 額	構成比	金 額	構成比	金 額	前年比
公共下水道事業費	1,344,954,809	35.8	1,599,948,741	39.7	254,993,932	119.0
公債費	2,407,148,149	64.1	2,422,269,210	60.1	15,121,061	100.6
諸支出金	5,958,389	0.2	6,077,387	0.2	118,998	102.0
計	3,758,061,347	100.0	4,028,295,338	100.0	270,233,991	107.2

- 1 公共下水道事業費内訳

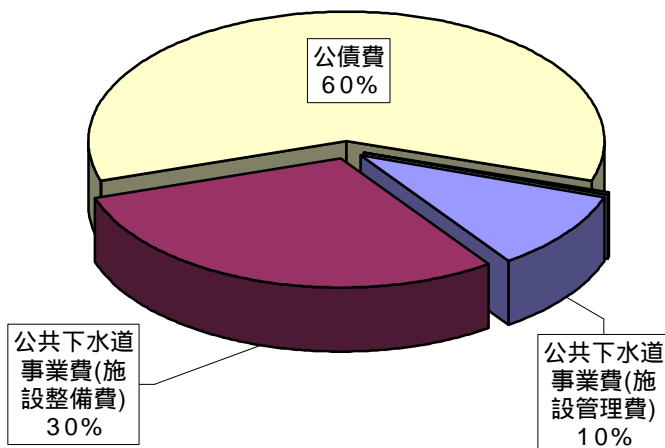
(金額：円、構成比・前年比：%)

区 分	平成17年度		平成18年度		比較増減	
	金 額	構成比	金 額	構成比	金 額	前年比
施設管理費	403,219,637	30.0	404,112,426	25.3	892,789	100.2
施設整備費	941,735,172	70.0	1,195,836,315	74.7	254,101,143	127.0
計	1,344,954,809	100.0	1,599,948,741	100.0	254,993,932	119.0

下水道事業特別会計歳出比較表



平成18年度下水道事業特別会計歳出



平成18年度の下水道事業特別会計の歳出は約40億2829万円となりました。

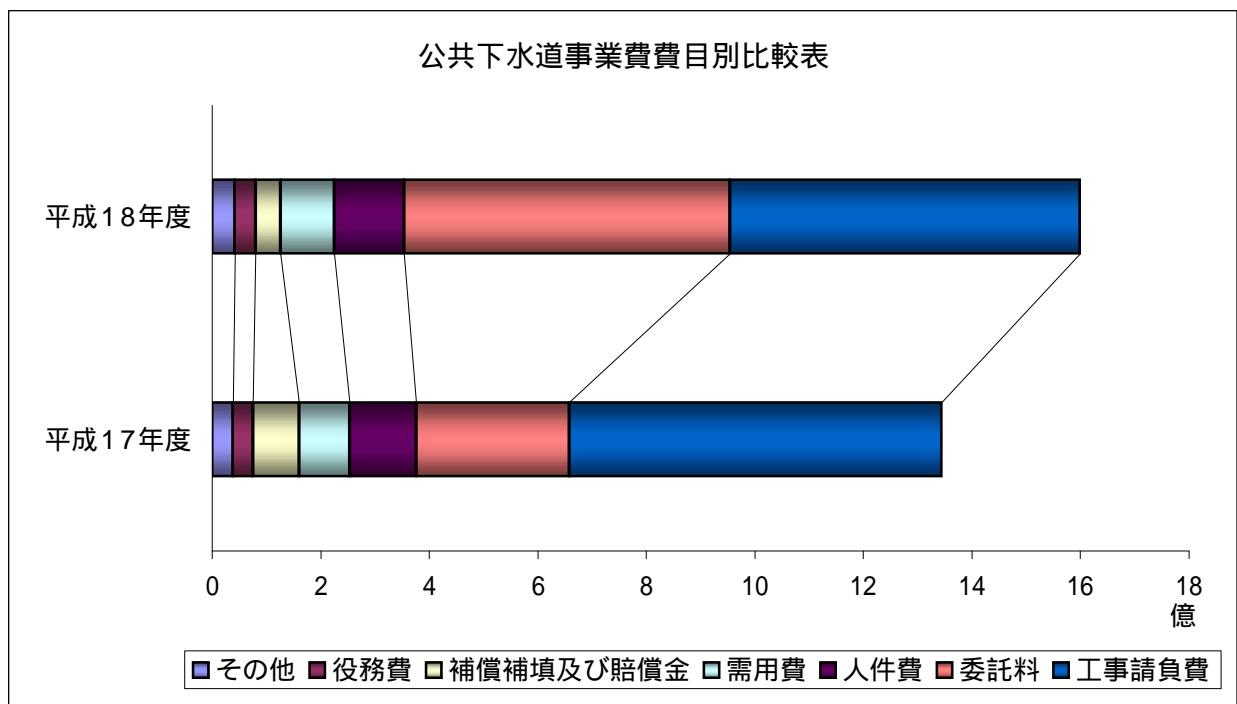
内訳としては、公債費（借入金の返済）が全体の約60%で、施設管理費（施設の維持管理費等）が約10%、施設整備費（施設の建設費等）が約30%です。

平成17年度との比較では、施設整備費が増加し公債費・施設管理費はほぼ横ばい状態です。

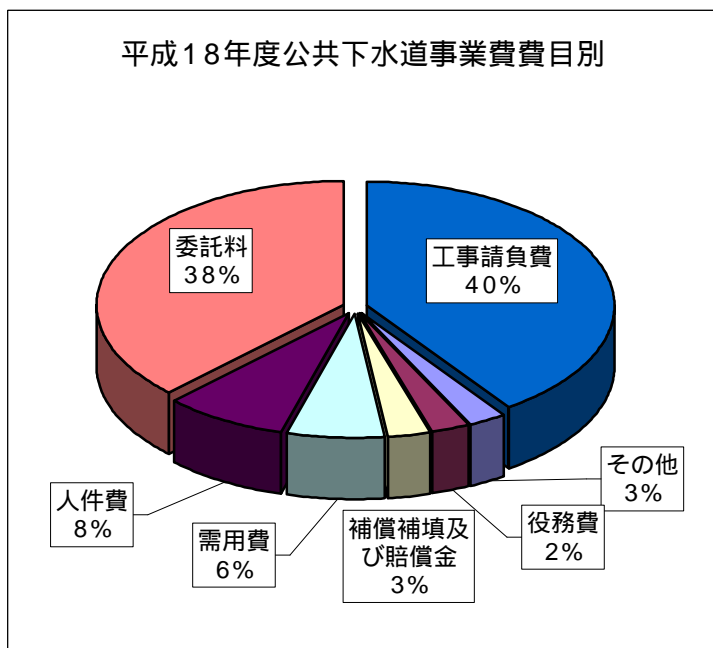
- 2 公共下水道事業費費目別内訳

(金額：円、構成比・前年比：%)

区 分	平成17年度		平成18年度		比較増減	
	金 額	構成比	金 額	構成比	金 額	前年比
報酬	123,500	0.0	175,500	0.0	52,000	142.1
人件費	122,629,363	9.1	127,745,835	8.0	5,116,472	104.2
賃金	1,110,752	0.1	0	0.0	1,110,752	0.0
報償費	5,851,280	0.4	9,821,570	0.6	3,970,290	167.9
旅費	47,600	0.0	100,620	0.0	53,020	211.4
需用費	92,851,860	6.9	99,710,526	6.2	6,858,666	107.4
役務費	37,727,051	2.8	38,799,873	2.4	1,072,822	102.8
委託料	282,476,605	21.0	600,527,824	37.5	318,051,219	212.6
使用料及び賃借料	1,522,834	0.1	1,467,740	0.1	55,094	96.4
工事請負費	686,472,550	51.0	646,037,950	40.4	40,434,600	94.1
公有財産購入費	4,876,080	0.4	0	0.0	4,876,080	0.0
負担金補助及び交付金	365,774	0.0	12,338,297	0.8	11,972,523	3,373.2
補償補填及び賠償金	85,553,472	6.4	45,423,461	2.8	40,130,011	53.1
償還金利子及び割引料	45,000	0.0	623,289	0.0	578,289	1,385.1
積立金	1,988	0.0	83,656	0.0	81,668	4,208.0
公課費	23,299,100	1.7	17,092,600	1.1	6,206,500	73.4
計	1,344,954,809	100.0	1,599,948,741	100.0	254,993,932	119.0



平成18年度公共下水道事業費費目別



平成18年度の公共下水道事業費は約15億9994万円となりました。

内訳としては、工事請負費と委託料で全体の約80%を占めています。

平成17年度との比較で大きく増加したのは、委託料と負担金補助及び交付金です。委託料増加の主な理由は浄化センターの改築更新と雨水ポンプ場新設関係の委託料が新たに増えたためです。負担金補助及び交付金増加の主な理由はコンポスト事務組合への負担金が新たに増えたためです。

2. 農業集落排水事業特別会計

歳入

(金額：円、構成比・前年比：%)

区 分	平成17年度		平成18年度		比較増減	
	金額	構成比	金額	構成比	金額	前年比
分担金及び負担金	300,000	0.1	17,850,000	50.2	17,550,000	5,950.0
使用料及び手数料	1,469,867	0.4	3,617,169	10.2	2,147,302	246.1
国庫支出金	386,000	0.1	386,000	1.1	0	100.0
県支出金	187,985,000	52.5	0	0.0	187,985,000	0.0
繰入金	32,000,000	8.9	1,200,000	3.4	30,800,000	3.8
繰越金	5,787,800	1.6	3,129,876	8.8	2,657,924	54.1
諸収入	10,836,178	3.0	9,391,541	26.4	1,444,637	86.7
市債	119,500,000	33.4	0	0.0	119,500,000	0.0
計	358,264,845	100.0	35,574,586	100.0	322,690,259	9.9

歳出

(金額：円、構成比・前年比：%)

区 分	平成17年度		平成18年度		比較増減	
	金額	構成比	金額	構成比	金額	前年比
農業集落排水事業費	342,253,020	96.4	14,981,582	49.1	327,271,438	4.4
公債費	12,429,028	3.5	15,090,620	49.4	2,661,592	121.4
諸支出金	452,921	0.1	471,192	1.5	18,271	104.0
計	355,134,969	100.0	30,543,394	100.0	324,591,575	8.6

3. 漁業集落排水事業特別会計

歳入

(金額：円、構成比・前年比：%)

区 分	平成17年度		平成18年度		比較増減	
	金額	構成比	金額	構成比	金額	前年比
使用料及び手数料	9,043,530	33.2	8,354,010	35.0	689,520	92.4
繰入金	14,000,000	51.5	12,900,000	54.1	1,100,000	92.1
繰越金	4,157,694	15.3	2,589,901	10.9	1,567,793	62.3
諸収入	1,000	0.0	1,000	0.0	0	100.0
計	27,202,224	100.0	23,844,911	100.0	3,357,313	87.7

歳出

(金額：円、構成比・前年比：%)

区 分	平成17年度		平成18年度		比較増減	
	金額	構成比	金額	構成比	金額	前年比
漁業集落排水事業費	24,517,663	99.6	22,111,864	99.6	2,405,799	90.2
公債費	94,660	0.4	98,300	0.4	3,640	103.8
計	24,612,323	100.0	22,210,164	100.0	2,402,159	90.2

4. 浄化槽整備事業特別会計

歳入

(金額：円、構成比・前年比：%)

区 分	平成17年度		平成18年度		比較増減	
	金額	構成比	金額	構成比	金額	前年比
分担金及び負担金	1,500,000	0.4	60,000	0.0	1,440,000	4.0
使用料及び手数料	3,836,826	1.0	3,827,111	0.9	9,715	99.7
国庫支出金	5,952,000	1.5	0	0.0	5,952,000	0.0
県支出金	5,952,000	1.5	0	0.0	5,952,000	0.0
繰入金	6,400,000	1.6	10,600,000	2.6	4,200,000	165.6
繰越金	22,300,833	5.5	2,594,936	0.6	19,705,897	11.6
諸収入	832,182	0.2	1,496,141	0.4	663,959	179.8
市債	20,700,000	5.1	0	0.0	20,700,000	0.0
計	67,473,841	16.7	18,578,188	4.6	48,895,653	27.5

歳出

(金額：円、構成比・前年比：%)

区 分	平成17年度		平成18年度		比較増減	
	金額	構成比	金額	構成比	金額	前年比
浄化槽整備事業費	60,416,098	93.1	11,875,705	68.3	48,540,393	19.7
公債費	4,462,807	6.9	5,517,360	31.7	1,054,553	123.6
計	64,878,905	100.0	17,393,065	100.0	47,485,840	26.8